

聚焦中冶主业
建设美好中冶

2014



中国冶金科工股份有限公司
METALLURGICAL CORPORATION OF CHINA LTD.*

(于中华人民共和国注册成立的股份有限公司) 股票代码：601618

2014 年度报告



*仅供识别

重要提示

一. 本公司董事会、监事会及董事、监事、高级管理人员保证年度报告内容的真实、准确、完整，不存在虚假记载、误导性陈述或重大遗漏，并承担个别和连带的法律责任。

二. 未出席董事情况

未出席董事职务	未出席董事姓名	未出席董事的原因说明	被委托人姓名
独立董事	余海龙	因另有公务未能出席	经天亮

三. 德勤华永会计师事务所(特殊普通合伙)为本公司出具了标准无保留意见的审计报告。

四. 公司负责人国文清、主管会计工作负责人李世钰及会计机构负责人(会计主管人员)范万柱声明：保证年度报告中财务报告的真实、准确、完整。

五. 经董事会审议的报告期利润分配预案或公积金转增股本预案

中国中冶母公司2014年期初未分配利润人民币1,181,626千元，本年分配利润人民币1,165,710千元，本年实现净利润人民币1,088,903千元，按10%计提法定公积金人民币108,890千元后，中国中冶2014年末可供股东分配利润为人民币995,929千元。公司拟向全体股东每10股派发现金红利人民币0.50元(含税)，共计现金分红人民币955,500千元，占合并报表归属于上市公司股东的净利润的比率为24.10%，剩余未分配利润人民币40,429千元结转以后年度分配。上述利润分配预案尚待经公司股东大会审议批准后予以实施。

六. 前瞻性陈述的风险声明

本报告中涉及的未来计划等前瞻性陈述，不构成公司对投资者的实质性承诺，请投资者注意投资风险。

七. 是否存在被控股股东及其关联方非经营性占用资金情况

否

八. 是否存在违反规定决策程序对外提供担保的情况

否

目录

释义及重大风险提示	4
董事长致辞	6
公司简介	8
会计数据和财务指标摘要	11
董事会报告	15
重要事项	55



股份变动及股东情况	66
董事、监事、高级管理人员和员工情况	71
公司治理	82
内部控制	89
财务报告	90
备查文件目录	294



释义及重大风险提示

一. 释义

在本报告书中，除非文义另有所指，下列词语具有如下含义：

常用词语释义

“本公司、公司、中国中冶”	指	中国冶金科工股份有限公司
“国务院国资委”	指	国务院国有资产监督管理委员会
“中国证监会”	指	中国证券监督管理委员会
“上交所”	指	上海证券交易所
“香港联交所”	指	香港联合交易所有限公司
“控股股东、中冶集团”	指	中国冶金科工集团有限公司
“股东大会”	指	中国冶金科工股份有限公司股东大会
“董事会”	指	中国冶金科工股份有限公司董事会
“独立董事、独立非执行董事”	指	独立于公司股东且不在公司内部任职，并与公司或公司运营管理者没有重要的业务联系或专业联系，且对公司事务做出独立判断的董事
“监事会”	指	中国冶金科工股份有限公司监事会
“公司章程”	指	中国冶金科工股份有限公司章程
“报告期”	指	2014年1月1日至2014年12月31日

释义及重大风险提示

二. 重大风险提示

1. 国际、国内宏观经济走势

本公司的各项业务经营受到国际、国内宏观经济环境的影响，国内外宏观经济走势可能影响到本公司采购、生产、销售等各业务环节，进而导致本公司的经营业绩产生波动。本公司的业务收入主要在国内，在国内不同的经济周期中，本公司的业务经营可能会有不同的表现。

2. 本公司业务所处行业政策及其国内外市场需求的变化

本公司工程承包、房地产开发、装备制造和资源开发业务均受到所处行业政策的影响。近年来国家针对钢铁行业的产业调控、针对钢铁产业和装备制造业的调整振兴规划及对资源开发和房地产市场的行业政策，以及行业的周期性波动、行业上下游企业经营状况的变化等均在一定程度上引导著本公司未来的业务重点和战略布局，从而影响本公司的财务状况和经营业绩。本公司所提供的工程承包服务由于行业政策变化而影响总体需求，冶金装备、资源开发产品、普通住宅等在一定程度上也受到相关市场需求变化的影响，进而对本公司的财务状况形成影响。

董事长致辞



国文清

董事长

董事长致辞

尊敬的各位股东：

衷心感谢大家长期以来对中国中冶的关注和支持。我谨代表公司董事会，向各位股东呈报2014年年度报告。

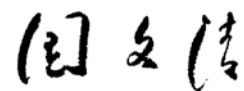
过去的2014年，是中国中冶在建设美好中冶新征程上继续奋勇前行、大步迈进、再创佳绩的一年。

一年来，面对错综复杂的国内外形势和空间受挤、竞争加剧的市场环境，中国中冶坚持“聚焦中冶主业，建设美好中冶”的发展愿景，大力弘扬“一天也不耽误、一天也不懈怠”朴实厚重的中冶精神，继续扎扎实实打基础巩固基础，以改革创新为动力，以提质增效为目标，公司各项经营指标逆势攀升。报告期内，累计新签合同人民币3,297.94亿元，同比增长29.18%；实现营业收入人民币2,157.86亿元，同比增长6.46%；实现利润总额人民币67.05亿元，同比增长26.60%；实现归属上市公司股东净利润人民币39.65亿元，同比增长33.01%。以中国中冶为核心资产的中冶集团在“世界企业500强”排名中位居第354位，在美国《工程新闻记录》(ENR)评选的“全球承包商250强”中位列第10位。

成绩的取得来之不易！这是全体中冶人坚定走“聚焦中冶主业，建设美好中冶”这条实践证明行之有效的持续发展之路的结果，是我们这支“能打仗、打胜仗”的坚强团队扎实苦干、奋力前行的结果，同时也是广大投资者和社会各界大力支持的结果。

展望2015年，中国中冶面临着市场开发的黄金机遇期。一方面，钢铁行业正处于大变革、大调整、大提升时期，钢铁企业在节能环保、过剩产能转移、企业搬迁等重压下，节能改造、淘汰落后产能需求明显，冶金市场全面复苏。中冶在钢铁冶金行业具备“国家队”的绝对优势，拥有独占鳌头的核心技术、持续不断的创新能力、无可替代的冶金全产业链整合优势，可以助力钢铁企业实现转型升级、高端制造。另一方面，“一带一路”、京津冀协同发展、长江经济带等国家战略不断深化，基础设施、民生服务、生产性服务业、战略性新兴产业等领域为公司提供了广阔的发展空间。中冶依托独特的专业技术优势和项目管理的集成整合优势，已经成功实现了全面转型，完全有条件搭上新一轮发展快车。

尊敬的各位股东，中冶过去的奋斗历程和喜人业绩，展示了美好中冶的光明前程。面对新机遇，中国中冶将继续坚持“聚焦中冶主业，建设美好中冶”发展愿景不动摇，秉持“效率创造价值，创新驱动发展，品质铸就永恒”的核心价值观，全力打造“四梁八柱”业务体系升级版，再造“美好中冶”新优势，争做全球最强最优最大的冶金建设运营服务“国家队”，以更大的跨越、更好的业绩回报股东、回报社会！



公司简介

一. 公司信息

公司的中文名称	中国冶金科工股份有限公司
公司的中文简称	中国中冶
公司的外文名称	Metallurgical Corporation of China Ltd.
公司的外文名称缩写	MCC
公司的法定代表人	国文清

二. 联系人和联系方式

董事会秘书	康承业
联系地址	中国北京市朝阳区曙光西里28号中冶大厦
电话	+86-10-59868666
传真	+86-10-59868999
电子信箱	ir@mccchina.com

三. 基本情况简介

公司注册地址	北京市朝阳区曙光西里28号
公司注册地址的邮政编码	100028
境内公司办公地址	中国北京市朝阳区曙光西里28号中冶大厦(100028)
香港办公地址	香港湾仔港湾道1号会展广场办公大楼32楼3205室
公司网址	http://www.mccchina.com
电子信箱	ir@mccchina.com

四. 信息披露及备置地点

公司选定的信息披露报纸名称	中国证券报、上海证券报、证券时报、证券日报
登载年度报告的中国证监会指定网站的网址	http://www.sse.com.cn
公司年度报告备置地点	中国北京市朝阳区曙光西里28号中冶大厦

五. 公司股票简况

股票种类	A股、H股
股票上市交易所	上海证券交易所、香港联合交易所有限公司
股票简称	中国中冶
股票代码	601618、1618
纳入股票指数情况	A股：上证180指数、沪港通300指数、沪深300价值指数、 中证800R价值指数 H股：恒生综合指数、恒生AH股A+H指数、彭博全球指数、 标普中国BMI指数

六. 公司报告期内注册变更情况

(一) 基本情况

公司报告期内注册情况未变更。

(二) 公司首次注册情况的相关查询索引

公司首次注册情况详见2009年年度报告“公司基本情况”部分。

(三) 公司上市以来，主营业务的变化情况

公司上市以来，主营业务未发生变化。

(四) 公司上市以来，历次控股股东的变更情况

公司上市以来，控股股东未发生变更。

公司简介

七. 其他有关资料

公司聘请的会计师事务所 (境内)	名称	德勤华永会计师事务所(特殊普通合伙)
	办公地址	中国北京市东长安街1号东方广场东方经贸城西二办公楼8楼
	签字会计师姓名	马燕梅、陈文龙
公司聘请的会计师事务所 (境外)	名称	德勤华永会计师事务所(特殊普通合伙)
	办公地址	中国北京市东长安街1号东方广场东方经贸城西二办公楼8楼
	签字会计师姓名	马燕梅、陈文龙
报告期内履行持续督导职 责的保荐机构	名称	中信证券股份有限公司
	办公地址	北京市朝阳区亮马桥路48号中信证券大厦23层
	签字的保荐代表人姓名	张剑、张炯
	持续督导的期间	中信证券股份有限公司作为中国中冶在2009年9月21日A股首次公开发行股票 的保荐机构,持续督导期截止到2011年12月31日。由于中国中冶的募集资金尚未使用完毕,持续督导期满后,中信证券股份有限公司继续对中国中冶募集资金的使用进行关注并开展相关持续督导工作。

会计数据和财务指标摘要

一. 报告期末公司近三年主要会计数据和财务指标

(一) 主要会计数据

单位：千元 币种：人民币

主要会计数据	2014年	2013年	本期比上年 同期增减(%)	2012年
营业收入	215,785,772	202,690,241	6.46	221,119,698
归属于上市公司股东的净利润	3,964,938	2,980,864	33.01	-6,943,355
归属于上市公司股东的扣除 非经常性损益的净利润	2,867,136	1,913,554	49.83	-10,735,464
经营活动产生的现金流量净额	14,969,027	20,022,146	-25.24	4,386,582

	2014年末	2013年末	本期末比上年 同期末增减(%)	2012年末
归属于上市公司股东的净资产	47,337,257	44,541,300	6.28	41,184,108
总资产	325,978,479	322,884,439	0.96	326,226,523

(二) 主要财务指标

主要财务指标	2014年	2013年	本期比上年 同期增减(%)	2012年
基本每股收益(元/股)	0.21	0.16	31.25	-0.36
稀释每股收益(元/股)	不适用	不适用	不适用	不适用
扣除非经常性损益后的 基本每股收益(元/股)	0.15	0.10	50.0	-0.56
加权平均净资产收益率(%)	8.63	6.95	同比增加 1.68个百分点	-15.53
扣除非经常性损益后的加权平均 净资产收益率(%)	6.24	4.46	同比增加 1.78个百分点	-24.01

会计数据和财务指标摘要

二. 境内外会计准则下会计数据差异

(一)同时按照国际会计准则与按中国会计准则披露的财务报告中净利润和归属于上市公司股东的净资产差异情况

适用 不适用

(二)同时按照境外会计准则与按中国会计准则披露的财务报告中净利润和归属于上市公司股东的净资产差异情况

适用 不适用

三. 非经常性损益项目和金额

适用 不适用

单位：千元 币种：人民币

非经常性损益项目	2014年金额	附注(如适用)	2013年金额	2012年金额
非流动资产处置损益	86,836	附注十七	240,639	189,894
越权审批，或无正式批准文件，或偶发性的税收返还、减免	0	—	0	0
计入当期损益的政府补助，但与公司正常经营业务密切相关，符合国家政策规定、按照一定标准定额或定量持续享受的政府补助除外	1,066,485	附注十七	613,922	560,551
计入当期损益的对非金融企业收取的资金占用费	0	—	0	0
企业取得子公司、联营企业及合营企业的投资成本小于取得投资时应享有被投资单位可辨认净资产公允价值产生的收益	0	—	138	0
非货币性资产交换损益	0	—	366	0
委托他人投资或管理资产的损益	0	—	0	0
因不可抗力因素，如遭受自然灾害而计提的各项资产减值准备	0	—	0	0
债务重组损益	0	—	-9,332	-3,827

会计数据和财务指标摘要

非经常性损益项目	2014年金额	附注(如适用)	2013年金额	2012年金额
企业重组费用,如安置职工的支出、整合费用等	0	—	0	0
交易价格显失公允的交易产生的超过公允价值部分的损益	0	—	0	0
同一控制下企业合并产生的子公司期初至合并日的当期净损益	0	—	0	0
与公司正常经营业务无关的或有事项产生的损益	-5,752	附注十七	-12,741	-29,123
除同公司正常经营业务相关的有效套期保值业务外,持有以公允价值计量且变动计入当期损益的金融资产(负债)产生的公允价值变动损益,以及处置以公允价值计量且变动计入当期损益的金融资产(负债)和可供出售金融资产取得的投资收益	32,134	附注十七	64,212	44,661
单独进行减值测试的应收款项减值准备转回	0	—	0	0
对外委托贷款取得的损益	4,960	附注十七	27,556	5,294
采用公允价值模式进行后续计量的投资性房地产公允价值变动产生的损益	0	—	0	0
根据税收、会计等法律、法规的要求对当期损益进行一次性调整对当期损益的影响	0	—	0	0
受托经营取得的托管费收入	0	—	0	0
除上述各项之外的其他营业外收入和支出	267,489	附注十七	42,076	-284,277
处置长期股权投资损益	14,558	附注十七	393,900	3,412,921
少数股东权益影响额	-142,318	附注十七	-107,776	40,572
所得税影响额	-226,590	附注十七	-185,650	-144,557
合计	1,097,802	—	1,067,310	3,792,109

会计数据和财务指标摘要

四. 采用公允价值计量的项目

单位：千元 币种：人民币

项目名称	期初余额	期末余额	当期变动	对当期利润的影响金额
以公允价值计量且其变动计入当期损益的金融资产	591	555	-36	-36
衍生金融资产	40,969	18,532	-22,437	-22,437
可供出售金融资产	311,277	586,659	275,382	29,466
合计	352,837	605,746	252,909	6,993

董事会报告

一. 董事会关于公司报告期内经营情况的讨论与分析

(一) 业务概览

1. 公司业务板块情况

工程承包业务

(1) 行业概况

2014年，我国国民经济运行总体态势良好，国内生产总值为人民币63.6万亿元，按可比价格计算，比2013年增长7.4%。全国投资保持较快增长，投资结构继续改善。2014年全社会固定资产投资人民币512,761亿元，比2013年增长15.3%，扣除价格因素，实际增长14.7%。

2014年，全国建筑业总产值人民币176,713亿元，同比增长10.2%，继续保持较快增长态势。受国内外经济形势等多种因素影响，钢铁市场需求增长放缓，钢铁企业产能过剩，扩大规模受限，部分产能向国外转移。

从与本公司工程承包业务相关度较高的冶金工程市场来看：2014年，在国家宏观调控政策限制钢铁工业新增产能的大环境下，各钢铁企业采取积极措施，加大产业结构调整力度，积极淘汰落后产能，加强节能减排工作。2014年，全国黑色金属冶炼及压延加工业固定资产投资额为人民币4,789亿元，同比下降5.9%，国内钢铁行业大规模、高强度建设期已经结束。在有色冶金方面，2014年，全国有色金属矿采选业固定资产投资额为人民币7,636亿元，同比增加2.9%；有色金属冶炼及压延加工业固定资产投资额为人民币5,770亿元，同比增长4.1%。整体而言，冶金工程的重心由新增工程向已有工程和生产线的技术升级和改造、节能环保、结构性调整转变。

从其他工程承包市场来看：快速推进的城镇化进程，推动房屋建筑工程及基础设施建设市场连续快速发展。2014年，全国房地产开发投资人民币95,036亿元，同比增长10.5%。房地产开发企业房屋施工面积726,482万平方米，同比增长9.2%；房屋新开工面积179,592万平方米，同比下降10.7%。2014年，全国基础设施建设投资（不含电力）人民币86,669亿元，同比增长21.5%。

(2) 板块业务经营情况

2014年，在钢铁产能过剩、冶建市场持续低迷、国内经济增速总体放缓等严峻市场形势下，本公司及时调整管理模式、经营策略，拓展经营方式，继续加大产业结构调整力度，强化公司市场开发力度，在保持国内传统冶金市场领先地位的同时，积极开拓民建、公交市政、体育场馆、清洁能源、特色文化产业等非冶金工程承包项目并取得进展，抵御市场风险的能力进一步增强。报告期内，公司新签工程合同额人民币2,950.38亿元，其中，新签冶金工程合同额人民币549.83亿元，新签非冶金工程合同额人民币2,400.55亿元。同时，本公司还坚持推行EPC承包模式，并通过加强工程项目管理提升活动提高管理水平和风险控制能力，努力提高项目盈利水平。

董事会报告

2014年工程承包板块总体经营情况

单位：千元 币种：人民币

	2014年	占总额比例	2013年	同比增长
分部营业收入	178,416,066	81.52%	165,181,857	8.01%
分部毛利	21,706,441	78.34%	20,844,583	4.13%

注：分部营业收入和分部毛利为未抵销分部间交易的数据。

冶金工程市场

2014年，在冶金行业持续低迷的不利形势下，本公司通过创新营销模式，加大市场开拓力度，紧密跟踪项目信息。本公司下属子公司在冶金工程传统领域新签订多项重要合同，如：印度JSW钢铁公司DCPL300万t/a焦化项目，宝钢广东湛江钢铁基地项目4200mm厚板工程，湖北金盛兰冶金科技有限公司300万吨钢铁项目炼钢工程(EPC)总承包，安钢冷轧1550冷轧工程4区和5区建安工程，本钢板材股份有限公司炼铁厂360m²烧结机工程总承包合同，日照钢铁控股集团有限公司新产品项目一期EPC总承包工程 I 标段，越南河静钢铁焦炉区土建、筑炉、机械设备、电气、仪表、制作安装及自备材料采购等工程，日照钢铁控股集团有限公司300t转炉二期工程，日照钢铁控股集团有限公司3#ESP无头带钢生产线等项目。

非冶金工程市场

2014年，本公司继续加快产品转型，大力发展非冶金工程市场，积极开拓民建、公路市政、城市综合体建设、特色主题工程等非冶金项目并取得新进展，新签了多项合同额超过人民币10亿元的重大工程项目（详见本报告第59-61页“其他重大合同”部分）。这些项目的实施，为增强本公司在非冶金工程市场的品牌影响力，促进工程板块转型升级起到积极作用。

海外工程市场开拓情况

截至报告期末，本公司工程类驻外机构95个，分布于38个国家和地区，共有在建工程157个。报告期内，本公司海外新签合同额人民币170.53亿元，占本公司新签合同总额的5.17%。

所获奖项情况

报告期内，本公司承建或参建的项目获得多个奖项，共获中国建设工程鲁班奖3项，其中境外工程1项；获国家优质工程奖13项（含参建），其中，金质奖工程1项，境外工程1项；获冶金行业优质工程38项；冶金行业优秀工程设计奖90项；冶金行业优秀工程勘察奖34项；优秀软件项目26项；中国建筑业协会主办的改革开放35年百项经典暨精品工程评选工作中，获经典工程2项，获精品工程2项。

董事会报告

房地产开发业务

(1) 行业概况

2014年随著房地产市场转冷，行业投资热情有所减退。但在多年来的投资惯性作用下，库存持续增长，全国商品房竣工面积仍在不断增加，地产市场竞争格局加剧。另一方面，行业政策利好接踵而至：首先，限购政策基本解除。其次，国家降低按揭利率和首付比例，支持刚需和改善型居民购房置业。再次，降低公积金购房门槛，并提出要稳定住房消费。因此，2014年以来的调控政策，不是以往市场“救市”举措的卷土重来，而是终结一个行业的管制时代，走向市场化。在此背景下，房地产市场回暖有望，但预计房地产市场低速运行将成为一种新常态。

2014年，全国房地产开发投资人民币95,036亿元，比上年名义增长10.5%（扣除价格因素实际增长9.9%），增速比2013年回落9.3个百分点。其中，住宅投资人民币64,352亿元，增长9.2%，占房地产开发投资的比重为67.7%。房地产开发企业房屋施工面积726,482万平方米，比上年增长9.2%；其中，住宅施工面积515,096万平方米，增长5.9%。房屋新开工面积179,592万平方米，下降10.7%，降幅扩大1.7个百分点；其中，住宅新开工面积124,877万平方米，下降14.4%。房屋竣工面积107,459万平方米，增长5.9%，增速回落2.2个百分点；其中，住宅竣工面积80,868万平方米，增长2.7%。

2014年，商品房销售面积120,649万平方米，比上年下降7.6%，其中，住宅销售面积下降9.1%，办公楼销售面积下降13.4%，商业营业用房销售面积增长7.2%。商品房销售额76,292亿元，下降6.3%，其中，住宅销售额下降7.8%，办公楼销售额下降21.4%，商业营业用房销售额增长7.6%。

(2) 板块业务经营情况

2014年，在行业调控持续的背景下，公司加强了对房地产业务的管控力度，突出重大项目过程监管和着手板块资源整合，业务类型逐渐聚焦，房地产业务继续保持稳定健康发展。

2014年房地产板块总体经营情况

单位：千元 币种：人民币

	2014年	占总额比例	2013年	同比增长
分部营业收入	22,852,664	10.44%	26,377,758	-13.36%
分部毛利	4,090,896	14.77%	5,116,875	-20.05%

注：分部营业收入和分部毛利为未抵销分部间交易的数据。

董事会报告

2014年，公司商品房开发业务实现收入人民币115.1亿元，同比下降7.4%；毛利率为17.9%；完成销售额人民币64.9亿元，销售面积76.6万平方米；保障房开发业务实现收入人民币96.8亿元，同比下降12.6%；毛利率为13.3%。2014年公司房地产板块在施工面积为1,384.9万平方米，其中新开工面积127.9万平方米，新购置土地面积为22.1万平方米，年末储备土地对应的计容建筑面积为637.3万平方米(公司按出资比例权益面积)。

装备制造业务

(1) 行业概况

2014年，中国钢铁市场延续了弱势调整，钢价持续低迷，主要原因一是中国钢铁行业产能严重过剩，供需矛盾不断在扩大；二是由于房地产等下游行业状况不佳导致钢铁行业的表现低迷。而冶金(钢铁)行业是当前国内装备设备的主要下游需求来源，也是过去多年中装备制造行业成长的主要动力，受国内外的经济环境影响，传统冶金装备制造业务增长缓慢。

随着国家的经济转型和产业调整不断增强，淘汰落后产能，产品结构升级，成为我国整个冶金行业的产业政策，国家对冶金装备制造产业发展的导向是鼓励关键核心技术的自主创新，主要思路为研发创新、提高国产化率、节能减排、淘汰落后工艺技术。国家前后出台了《装备制造业调整和振兴规划》、《智能制造装备创新指导目录》、《高端装备制造业“十二五”规划》等文件，鼓励企业发展具有自主知识产权及高端核心技术装备，要求冶金装备制造业应聚焦产业链可持续发展、自主创新，将产业结构调整作为重点，加快发展符合钢铁行业节能减排要求的高效、低污染产品，加快淘汰高耗、高污染的落后产品。同时适应我国钢铁生产装备大型化、连续化和装备不断升级换代的需求，大力发展高端产品，不断提高设备的国产化率。

(2) 板块业务经营情况

本公司装备制造板块的业务范围主要包括冶金设备及其零部件、钢结构及其他金属制品的研发、设计、制造、销售、安装、调试、检修以及相关服务。

2014年装备制造板块总体经营情况

单位：千元 币种：人民币

	2014年	占总额比例	2013年	同比增长
分部营业收入	10,234,645	4.68%	9,539,339	7.29%
分部毛利	1,248,782	4.51%	1,094,937	14.05%

注：分部营业收入和分部毛利为未抵销分部间交易的数据。

董事会报告

目前公司的装备制造业务将逐步退出市场前景不佳、技术含量不高、自身盈利能力不强的低效业务，加速调整现有装备制造能力中可转化为对相关业务核心技术起支撑作用且具有较好市场前景的部分，重点优先发展冶金配套环保设备，做强做优中冶陕压重工设备有限公司、西安电炉研究所有限公司、天津赛瑞机器设备有限公司、天津中际装备制造有限公司、中冶京诚(湘潭)重工设备有限公司等高端制造企业，充分发挥钢铁生产工艺设计、设备设计与自动化控制技术相结合的优势，实现工程技术与产品技术的紧密结合，将核心技术转化为智能化的装备产品。另一方面做强工业钢结构，围绕市政开发中的桥梁、高架桥、房屋建筑中的超高层建筑等领域，拓展民用建筑和基础设施钢结构，走钢结构住宅产业化、体系模块化的道路，通过加强运营管理，降本增效，不断提升盈利能力，将中冶钢结构打造成城市绿色发展的旗舰品牌。

资源开发业务

(1) 行业概况

资源开发业务主要指金属及非金属矿产资源的勘探、开采、加工、冶炼和深加工等。

中国商务部自2004年起公布的数据表明，矿业一直是中国海外投资四大行业之一。不论是以境外直接投资流量还是境外直接投资累计存量计算，矿业都是中国海外投资的最重要行业之一。据国土资源部预测，中国将会在2020年面临25类矿产品供不应求，其中有11种将对国民经济发展起至关重要的作用，这也潜在地加快了国内勘探与开发矿产资源的步伐，同时中国企业也将进一步增加矿产资源进口以及对海外矿业项目的投资。

2014年，美国经济出现复苏，而中国和日本开始放缓，欧洲则接近零增长，全球经济难以出现一致复苏，资源民族主义、人民币双向波动、供应过剩、需求增长乏力等诸多因素导致2014年金属价格总体难以走出疲软局面，铁矿石价格大幅下滑，港口铁矿石库存连续数月超过1亿吨，铜价也震荡走低，但在机制创新、减产等因素支持下，镍、锌等部分品种基本面向好，价格回升。

随著我国经济步入“新常态”，与宏观经济关联度极高的钢铁行业亦步入“新常态”：产能过剩、产量增长、需求减速、价低利微、出口拉动等。但是在这种情况下，国际巨头仍在逆市维持高产战略，试图通过增产低价来达到进一步垄断主流铁矿石市场。据统计，三季度力拓、淡水河谷铁矿石产量分别为6,045万吨和8,573万吨，均创历史同期新高，且未来数年巨头产量仍将继续增长。另据中钢协统计，截至报告期末，铁矿石进口平均到岸价格已降至70美元上下，且仍没有见底迹象。在国际铁矿石的低价冲击下，国内市场铁矿石企业由于生产成本相对较高，面临着较大的压力，部分矿山企业亏损甚至倒闭。

董事会报告

有色金属方面，产能、产量增长大于需求增长，总体呈供大于求的格局，国内电力、环保、人工成本上升，有色金属企业经营困难的压力依然较大。前11个月，全国十种有色金属产量3,994万吨，同比增长6.2%。其中，铜产量增长11.5%，铅产量下降5.9%，锌产量增长4.4%。2014年，全球铜、铅供应继续过剩，铜矿项目投产规模依然很大，国内铜冶炼产能投产高峰仍在持续，国内铅市场进入低速增长阶段，铜、铅价格均下跌。但数座国际大型锌矿山即将陆续关闭，未来锌供应趋紧，锌价上涨，预计锌将是未来表现最为抢眼的金属之一。由于印尼限制原矿出口的影响，2014上半年镍价持续走高，LME镍价曾达到21,625美元/吨的最高点，但下半年镍价震荡回落。交通、供电等基础设施的建设时间将在很大程度上影响印尼本地建设冶炼厂并释放产能，业界普遍预测，印尼冶炼厂大规模投产的时间还需一定的时间，这意味着未来3至5年镍价依然坚挺。

进入2014年以来，我国多晶硅行业呈现全面复苏和平稳增长态势。随著行业利好政策的频频出台和光伏市场需求的不断回暖，以及央行降息影响，光伏行业将呈现持续回暖态势。今年上半年，国内多晶硅现货价格表现出快涨缓跌的走势，从今年1月初的每吨13.7万元快速涨至16.7万元。然而，令人担忧的是，就在国内多晶硅市场回暖之时，市场再度遭到热捧，甚至又出现了一些“过热”的信号，加之多晶硅进口量的增加，也会加剧国内市场过剩局面。截至报告期末，国内多晶硅价格156,800元/吨，较去年同期价格上涨16.17%。

(2) 板块总体经营情况

本公司从事的资源开发业务主要集中在镍、铜、铁、铅和锌等矿产品和冶炼加工领域以及多晶硅生产等。

2014年，本公司坚持“准确定位，发挥优势，量力而行”的原则，继续对现有境外资源项目按照“重点推进项目、暂缓推进项目和资产处置项目区别对待，分类实施”的原则，进行分类指导。对于重点推进的项目，集中各种资源积极推进，争取早日达产盈利；对于暂缓推进或目前处于前期工作阶段的项目，调整发展思路和策略，择机开发；对于资产处置的项目，着手研究退出方案，以求最大限度地降低资产损失。

2014年资源开发板块总体经营情况

单位：千元 币种：人民币

	2014年	占总额比例	2013年	同比增长
分部营业收入	4,264,231	1.95%	3,335,707	27.84%
分部毛利	365,373	1.32%	460,339	-20.63%

注：分部营业收入和分部毛利为未抵销分部间交易的数据。

董事会报告

2014年，本公司在产的部分资源项目经营状况如下：

巴布亚新几内亚瑞木镍钴矿：该矿生产经营工作逐渐走入正轨，2014年全年生产氢氧化镍钴57,360吨，含镍20,988吨、钴2,134吨，镍金属达产率为64.3%，同比增长88%，销售金属镍21,150吨，同比增长45%，销售金属钴2,174吨，同比增长70%，实现营业收入人民币18.5亿元，同比增长63%；亏损人民币5.7亿元，同比减亏约57%。

巴基斯坦山达克铜金矿：该矿克服可采矿量减少、矿石硬度增大等困难，2014年全年生产粗铜13,122吨，完成年计划的108%，销售粗铜13,284吨，完成年度预算的101%，实现营业收入人民币7.8亿元，年利润总额人民币0.6亿元。

阿根廷希拉格兰德铁矿：该矿因供水管线被洪水冲断，供水不足导致铁精粉产量有所减少，2014年全年生产铁精粉32.8万吨，完成年计划的73%，销售铁精粉44.2万吨，完成年计划的80%，实现营业收入人民币2.4亿元，亏损人民币1.6亿元。

洛阳中硅高科技有限公司：2014年生产多晶硅9,344吨，销售多晶硅8,370吨，生产硅片1,244万片，销售硅片723万片，实现营业收入约人民币11.4亿元，亏损人民币1亿元，同比减亏76%。

2014年，本公司资源板块建设项目具体进展情况如下：

阿富汗艾娜克铜矿项目：阿富汗政府未按合同要求落实磷矿和煤矿资源，至今也没有完成文物发掘、土地征用、村庄搬迁和扫雷排雷等工作，严重影响了项目的正常进展。但中阿两国元首2014年10月发表的联合声明明确指出“双方愿通过友好协商，推动这个项目取得实际进展”。在双方已达成共识的基础上，本公司2014年初向阿富汗政府提交了可行性研究报告初稿，以便双方共同探讨项目的经济性问题。按照采矿合同的规定和推进该项目的客观需要，在做好充分准备的情况下，本公司将与阿方积极协商适时启动修改采矿合同的谈判工作。

巴基斯坦杜达铅锌矿项目：在杜达公司资产处置国际招标中，本公司下属子公司中国华冶科工集团有限公司中标，并自2014年7月1日起正式接管了杜达项目现场，而后陆续派出近百名中方管理、技术人员和作业人员进驻杜达铅锌矿现场，目前中巴员工总数量已达到347人，管理团队和机构建设已基本完成。项目现场设备维修及维护已全面展开，混合井、提升斜井修复改造工程、充填系统建设和选矿流程试验已经全面启动，争取尽早实现上部系统的投产。

澳大利亚兰伯特角项目：截至报告期末，本公司正致力于寻求合适的战略投资者，并进行矿权的日常维护工作。2014年7月，本公司与CFE就尾款纠纷达成和解，共管账户中8,000万澳元尾款中的3,000万澳元归还本公司，扣除有关费用后的余额转入CFE指定银行账户。

董事会报告

2. 科研投入及科技成果

2014年，本公司紧紧围绕“用科技创新支撑引领中国冶金向更高水平发展”的奋斗目标，大力实施创新驱动发展战略，为打造“四梁八柱”业务体系升级版、再造“美好中冶”新优势，争做全球最强最优最大冶金建设运营服务“国家队”提供更加有力的科技支撑。2014年，本公司科技投入为人民币47.86亿元，占全年营业收入比重为2.22%；其中研发投入为人民币37.06亿元，占全年营业收入的比重为1.72%。公司在确保持续稳定的科技投入的同时还积极争取到数额可观的国家科技经费支持，公司自主创新能力得到显著提高并取得了丰硕成果。

(1) 科技研发平台

2014年，中冶焦耐工程技术有限公司技术中心、中国京冶工程技术有限公司技术中心获批为国家级企业技术中心；依托中冶长天国际工程有限责任公司建设的“国家烧结球团装备系统工程技术研究中心”顺利通过国家科技部的组建验收。截至2014年底，本公司共建有国家科技部与国家发改委批准建设的国家级科技研发平台11个，继续保持中央企业前列。同时建有中冶工程技术中心51个，省部级科技研发平台52个，子公司级科技研发平台50个。公司“国家级—集团及省部级—子公司级”三级科技研发平台体系进一步完善，公司创新基础得到进一步夯实。

(2) 科研项目

2014年，本公司共计申报各类国家级研发项目17项，申报北京市研发项目6项，并获得数额可观的国家科技经费支持，使公司科技研发进一步融入国家科技创新体系。

(3) 知识产权

2014年，本公司新申请专利3,571件，其中发明专利1,553件(发明专利中PCT专利8件)；新获授权专利2,649件，其中发明专利564件(发明专利中外国授权专利4件)。截至2014年12月31日，本公司累计拥有有效专利13,846件，其中有效发明专利2,725件(发明专利中外国授权专利21件)；累计软件著作权344件。在国务院国资委于2014年7月公布的2013年专利排名中，以中国中冶为核心资产的中冶集团累计拥有有效专利数在中央企业中排名第4位，位列冶金类与建筑类中央企业第1位，其中累计拥有有效发明专利数排名第10位。此外，本年度公司还获得中国专利优秀奖2项。

(4) 科技奖励

2014年，本公司共获得国家科技奖励4项，其中，国家技术发明二等奖1项，国家科技进步二等奖3项，获奖种类和数量为历年来最多，在中央建筑类企业中排名第一，这是公司近10年首次获得国家技术发明奖；此外，公司还获得2014年度冶金科技奖10项，其中特等奖1项、一等奖1项、二等奖3项、三等奖5项；获得2014年度中国有色金属工业科学技术奖6项，其中一等奖3项、二等奖2项、三等奖1项；获得首届中国建设工程施工技术创新成果奖6项，其中二等奖与三等奖各3项；获得2014年度中国建筑业建筑信息模型(BIM)邀请赛相关奖项5项，其中，“卓越BIM工程项目奖”二等奖1项，“BIM拓展应用奖(单项)一等奖”2项，“BIM拓展应用奖(单项)三等奖”2项；获得第二届中国工程建设BIM应用大赛相关奖项8项，其中一等奖1项，二等奖3项，三等奖4项。

董事会报告

(5) 技术标准与工法

2014年，本公司主导制定并发布国际标准1项，主编并发布国家标准26项；获得国家级工法21项，其中，一级工法5项，二级工法16项。

(6) 示范工程

2014年，本公司批准立项中冶建筑新技术应用示范工程23项；组织验收中冶建筑新技术应用示范工程9项。

(7) 科技成果鉴定

2014年，本公司共鉴定科技成果95项，其中，达到国际领先水平的4项，达到国际先进水平的33项。这些成果的推广应用为公司带来了显著的经济效益与社会效益，大幅提升了公司的技术水平与市场竞争力。

(二) 主营业务分析

1. 利润表及现金流量表相关科目变动分析表

单位：千元 币种：人民币

科目	本期数	上年同期数	变动比例(%)
营业收入	215,785,772	202,690,241	6.46
营业成本	187,884,556	175,112,261	7.29
销售费用	1,500,231	1,617,470	-7.25
管理费用	9,108,267	9,449,306	-3.61
财务费用	4,022,637	4,459,771	-9.80
经营活动产生的现金流量净额	14,969,027	20,022,146	-25.24
投资活动产生的现金流量净额	-3,204,972	405,092	不适用
筹资活动产生的现金流量净额	-14,431,574	-21,153,008	不适用
研发支出	4,786,187	4,693,796	1.97

董事会报告

2014年，本公司工程建设主业，特别是绝大多数设计、科研和施工企业，积极应对错综复杂的经济形势，在钢铁行业产能过剩、冶金建设业务萎缩的情况下，积极开拓房建、市政等建筑工程市场，实现了公司平稳发展和较好的经营业绩。公司2014年度营业总收入人民币215,785,772千元，同比增幅6.46%；实现利润总额人民币6,705,305千元，同比增长26.60%；实现归属母公司股东的净利润人民币3,964,938千元，同比增长33.01%。

2. 收入

(1) 驱动业务收入变化的因素分析

本公司的财务状况和经营业绩受国际、国内宏观经济、本公司所处行业的发展和调控措施以及我国财政和货币政策的实施等多种因素的综合影响：

1) 国际、国内宏观经济走势

本公司的各项业务经营受到国际、国内宏观经济环境的影响，国内外宏观经济走势可能影响到本公司采购、生产、销售等各业务环节，进而导致本公司的经营业绩产生波动。本公司的业务收入主要在国内，在国内不同的经济周期中，本公司的业务经营可能会有不同的表现。

2) 本公司业务所处行业政策及其国内外市场需求的变化

本公司工程承包、房地产开发、装备制造和资源开发业务均受到所处行业政策的影响。近年来国家针对钢铁行业的产业调控、针对钢铁产业和装备制造业的调整振兴规划及对资源开发和房地产市场的行业政策，以及行业的周期性波动、行业上下游企业经营状况的变化等均在一定程度上引导着本公司未来的业务重点和战略布局，从而影响本公司的财务状况和经营业绩。本公司所提供的工程承包服务由于行业政策变化而影响总体需求，冶金装备、资源开发产品、普通住宅等在一定程度上也受到相关市场需求变化的影响，进而对本公司的财务状况形成影响。

上述1)、2)两点是影响公司2014年业绩的重要风险因素。

3) 国家的税收政策和汇率的变化

① 税收政策变化的影响

国家税收政策的变化将通过影响本公司及下属各子公司税收负担而影响本公司财务状况。

本公司部分下属子公司目前享受的西部大开发税收优惠政策，高新技术企业税收优惠政策以及资源税、房地产开发税、建筑业“营改增”等可能随著国家税收政策的变化而发生变动，相关税收优惠政策的变化将可能影响本公司的财务表现。

② 货币政策的影响

本公司部分业务收入来自海外市场，汇率的变动有可能带来本公司境外业务收入和货币结算的汇率风险。此外，银行存款准备金率的调整、存贷款利率的变化等将对本公司的融资成本、利息收入产生影响。

董事会报告

4) 境外税收政策及其变化

本公司在境外多个国家和地区经营业务，缴纳多种税项。由于各地税务环境不同，包括企业所得税、外国承包商税、个人所得税、人头税等在内的各种税项的规定复杂多样，本公司的境外经营可能给本公司带来境外税收政策及变化的风险。同时，一些经营活动的交易和事项的税务处理也可能因其不确定性而需企业做出相应的判断。

5) 主要原材料价格的变动

本公司工程承包、资源开发、房地产开发业务需要使用钢材、木材、水泥、火工品、防水材料、土工材料、添加剂等原材料，本公司装备制造业务需使用钢材与电子零件等。受产量、市场状况、材料成本等因素影响，上述原材料价格的变化会影响本公司相应原材料及消耗品成本。

6) 工程分包支出

本公司在工程承包中根据项目的不同情况，有可能将非主体工程分包给分包商。工程分包一方面提高了本公司承接大型项目的能力以及履行合同的灵活性；另一方面，对分包商的管理及分包成本的控制能力，也会影响到本公司的项目盈利能力。

7) 子公司与重点项目的经营状况

由于本公司的巴新瑞木镍钴红土矿项目处于投产运营初期，其实际产量尚未达到设计产能，报告期虽然较上年度大幅减亏，但仍处于亏损状态；虽然报告期内多晶硅价格有所回升，但本公司的多晶硅业务仍处于亏损状态。上述事项对本公司2014年年度经营业绩产生了较大的影响。西澳SINO铁矿EPC总承包项目第三方审计最终结果、中冶置业南京下关项目的进展情况、政府及其融资平台工程款项的回收情况以及部分民营钢铁企业工程款项的回收情况都会在较大程度上影响公司未来的财务表现。

8) 经营管理水平的提升

经营管理水平对公司的业绩将产生重要影响，本公司将继续“聚焦中冶主业”，努力进一步完善公司治理，强化经营管理和内控执行，提高管理水平和效率，健全考核与激励机制；通过“大环境、大平台、大市场、大项目、大客户”的运作以及通过改革创新、科学决策激发本公司的活力和创造力。这些管理目标能否有效地实现，也将对公司的经营业绩改善产生较大的影响。

9) 收入分布的非均衡性

本公司的营业收入主要来源于工程承包业务。工程承包业务的收入由于受政府对项目的立项审批、节假日、北方“封冻期”等因素的影响，通常本公司每年下半年的业务收入会高于上半年，收入的分布存在非均衡性。

董事会报告

(2) 主要销售客户的情况

报告期内，本公司自前五大客户取得的营业收入占本公司总营业收入的比例不超过10%。（详见报表附注七51）

3. 成本

(1) 成本分析表

单位：千元 币种：人民币

分板块	本期金额	分板块情况				情况说明
		本期占总成本比例(%)	上年同期金额	上年同期占总成本比例(%)	本期金额较上年同期变动比例(%)	
工程承包	156,709,625	81.98	144,337,274	80.47	8.57	—
房地产开发	18,761,768	9.81	21,260,883	11.85	-11.75	—
装备制造	8,985,863	4.70	8,444,402	4.71	6.41	—
资源开发	3,898,858	2.04	2,875,368	1.60	35.60	—

(2) 主要供应商情况

报告期内，本公司自前五大供应商的购货额占本公司营业成本的比例不超过10%。

4. 费用

销售费用

本公司销售费用主要为职工薪酬、运输费及广告费等。2014年度及2013年度，本公司的销售费用分别为人民币1,500,231千元和人民币1,617,470千元，同比下降7.25%，销售费用占同期营业收入的比重分别为0.70%和0.80%，下降0.10个百分点。

管理费用

本公司的管理费用主要包括职工薪酬、研发费、办公费等。2014年度及2013年度，本公司的管理费用分别为人民币9,108,267千元和人民币9,449,306千元，同比下降3.61%。管理费用占同期营业收入的比重分别为4.22%和4.66%，下降0.44个百分点。

董事会报告

财务费用

本公司的财务费用包括经营业务中发生的借款费用、汇兑损益及银行手续费等。2014年度及2013年度，本公司的财务费用分别为人民币4,022,637千元和人民币4,459,771千元，同比下降9.80%。在营业收入中所占比重分别为1.86%和2.20%，下降0.34个百分点。

5. 现金流

本公司的现金流量情况如下表所示：

单位：千元 币种：人民币

项目	2014年度	2013年度
经营活动产生的现金流量净额	14,969,027	20,022,146
投资活动产生的现金流量净额	-3,204,972	405,092
筹资活动产生的现金流量净额	-14,431,574	-21,153,008

(1) 经营活动

2014年度及2013年度本公司经营活动产生的现金流量净额分别为人民币14,969,027千元和人民币20,022,146千元。2014年度和2013年度，本公司经营活动产生的现金流入主要来自销售产品和提供服务收到的现金，分别占经营活动现金流入的比重为97.63%和95.68%。

本公司经营活动产生的现金流出主要为购买商品和接受劳务所支付的现金、支付给职工以及为职工支付的现金、支付的各项税费等，2014年度及2013年度占经营活动现金流出的比重分别为80.32%、8.17%、5.32%及81.03%、8.41%、5.70%。

(2) 投资活动

本公司投资活动的现金流入主要为收回投资、取得投资收益、处置资产等所取得的现金，2014年度及2013年度分别占到投资活动现金流入的比重为7.05%、10.19%、41.27%及38.67%、6.18%、15.15%。现金流出主要为购建固定资产、无形资产和其他长期资产所支付的现金，2014年及2013年度分别占投资活动现金流出的比重为68.02%及82.45%。

董事会报告

2014年度及2013年度，本公司投资活动产生的现金流量净额为人民币-3,204,972千元和人民币405,092千元，本公司投资活动主要在工程承包、房地产开发业务。

(3) 筹资活动

本公司筹资活动的现金流入主要为取得借款等收到的现金，分别占到2014年及2013年度筹资活动现金流入的比重为99.86%及98.78%；本公司筹资活动的现金流出主要为偿还债务所支付的现金，分配股利、利润或偿还利息所支付的现金等，分别占到2014年及2013年度筹资活动现金流出的91.85%、7.55%及92.29%、7.58%。

2014年度及2013年度，本公司筹资活动产生的现金流量净额分别为人民币-14,431,574千元和人民币-21,153,008千元。筹资活动大额净流出，主要是本期偿还债务支付的现金大于借款获得的现金。

(三) 行业、产品或地区经营情况分析

1. 主营业务分行业、分产品情况

单位：千元 币种：人民币

分行业	主营业务分行业情况					
	营业收入	营业成本	毛利率(%)	营业收入 比上年增减 (%)	营业成本 比上年增减 (%)	毛利率 比上年增减 (%)
工程承包	178,416,066	156,709,625	12.17	8.01	8.57	减少0.45个 百分点
房地产开发	22,852,664	18,761,768	17.90	-13.36	-11.75	减少1.50个 百分点
装备制造	10,234,645	8,985,863	12.20	7.29	6.41	增加0.72个 百分点
资源开发	4,264,231	3,898,858	8.57	27.84	35.60	减少5.23个 百分点

(1) 工程承包业务

工程承包业务是本公司传统的核心业务，是目前本公司收入和利润的主要来源。从盈利能力上看，工程承包业务实现毛利人民币21,706,441千元，同比上升4.13%，2014年度及2013年度本公司工程承包业务的毛利率分别为12.17%、12.62%，同比下降0.45个百分点。

从经营结构上看，受国内钢铁行业调整的影响，本公司冶金工程承包业务在工程板块收入的比重呈下降趋势。

董事会报告

(2) 房地产开发业务

2014年度本公司房地产业务实现毛利人民币4,090,896千元，同比下降20.05%。2014年度及2013年度，本公司房地产开发业务的总体毛利率分别为17.9%和19.40%，同比下降1.5个百分点，毛利率下降主要是受宏观经济环境影响以及项目开发周期不同的影响。

(3) 装备制造业务

本公司的装备制造业务主要包括冶金设备、钢结构及其他金属制品。2014年度本公司装备制造业务实现毛利人民币1,248,782千元，同比上升14.05%。2014年度及2013年度，本公司装备制造业务的毛利率分别为12.2%及11.48%，同比上升0.72个百分点。

(4) 资源开发业务

本公司的资源开发业务包括矿山开采及加工业务，从事矿山开采的主要有所属中冶铜锌有限公司、中冶金吉矿业开发有限公司等，从事加工业务的主要是所属多晶硅生产企业洛阳中硅高科技有限公司。报告期内，矿山业务的收入主要来自于巴基斯坦山达克铜金矿、瑞木镍钴项目、阿根廷铁矿以及朝阳金昌等资源开发项目。本公司资源开发业务实现毛利人民币365,373千元，同比下降20.63%，2014年度及2013年度，本公司资源开发业务的毛利率分别为8.57%及13.80%，同比下降5.23个百分点。

2. 主营业务分地区情况

单位：千元 币种：人民币

地区	营业收入	营业收入
		比上年增减 (%)
中国	203,594,019	6.72
其他国家(地区)	12,191,753	2.34
合计	215,785,772	6.46

主营业务分地区情况的说明

2014年度及2013年度，本公司实现的境外营业收入分别为人民币12,191,753千元及人民币11,913,541千元，其中主要收入来源于科威特大学城项目等工程承包业务，新加坡房地产开发业务以及巴布亚新几内亚瑞木镍钴项目、巴基斯坦山达克铜金矿的资源开发业务。

董事会报告

(四) 资产、负债情况分析

1. 资产负债情况分析表

单位：千元 币种：人民币

项目名称	本期期末数	本期期末数 占总资产 /总负债 的比例(%)	上期期末数	上期期末 数占总资产 /总负债 的比例(%)	本期期末金额 较上期期末 变动比例(%)
流动资产：	247,086,564	75.80	239,954,194	74.32	2.97
货币资金	33,409,480	10.25	33,585,579	10.40	-0.52
应收账款	55,799,282	17.12	52,597,630	16.29	6.09
预付款项	16,510,723	5.06	15,037,010	4.66	9.80
其他应收款	19,768,319	6.06	13,844,812	4.29	42.79
存货	106,415,992	32.65	107,930,551	33.43	-1.40
非流动资产：	78,891,915	24.20	82,930,245	25.68	-4.87
长期应收款	17,383,285	5.33	20,342,364	6.30	-14.55
固定资产	32,874,747	10.08	33,382,887	10.34	-1.52
无形资产	14,967,560	4.59	15,278,732	4.73	-2.04
资产总计	325,978,479	100.00	322,884,439	100.00	0.96
流动负债：	217,564,185	81.19	219,044,859	81.79	-0.68
短期借款	36,461,263	13.61	45,080,598	16.83	-19.12
应付账款	77,722,163	29.01	70,186,463	26.21	10.74
预收款项	33,978,850	12.68	35,311,169	13.18	-3.77
其他应付款	15,888,498	5.93	19,793,109	7.39	-19.73
非流动负债：	50,389,786	18.81	48,774,361	18.21	3.31
长期借款	21,329,884	7.96	21,618,045	8.07	-1.33
应付债券	21,945,923	8.19	20,606,063	7.69	6.50
负债合计	267,953,971	100.00	267,819,220	100.00	0.05

董事会报告

(1) 资产负债结构分析

① 资产结构分析

截至2014年12月31日及2013年12月31日，本公司的资产总额分别为人民币325,978,479千元和人民币322,884,439千元。

作为拥有工程承包和房地产开发主业的综合性企业集团，流动资产是本公司资产的主要组成部分。截至2014年12月31日及2013年12月31日，本公司流动资产占总资产的比重分别为75.80%和74.32%。流动资产主要包括货币资金、应收票据、应收账款、预付款项、其他应收款、存货等；非流动资产主要包括长期应收款、固定资产、在建工程、无形资产等。

货币资金

本公司的货币资金由库存现金、银行存款及其他货币资金组成。根据本公司所从事业务的特点，本公司通常保持适度的货币资金存量，以维持生产经营需要。

2014年12月31日及2013年12月31日，本公司的货币资金余额分别为人民币33,409,480千元及人民币33,585,579千元，占流动资产的比例分别为13.52%及14.00%。

2014年12月31日及2013年12月31日，本公司使用受限制的货币资金分别为人民币4,838,303千元及人民币2,343,025千元，占货币资金的比例分别为14.48%及6.98%。使用受限制的货币资金主要包括承兑汇票保证金、保函保证金及冻结存款等，较上年度增加106.50%，主要是承兑汇票保证金的增加。

应收账款

本公司的应收账款主要包括工程款、产品销售款、设计咨询及技术服务款等。

2014年12月31日及2013年12月31日，本公司应收账款净额分别为人民币55,799,282千元及人民币52,597,630千元，占流动资产的比例分别为22.58%、21.92%，应收账款净额增加6.09%。应收账款增加的原因主要是经营规模的增长。本公司将继续通过选择优质客户、调整商业模式和进一步强化落实应收账款回收责任来逐步降低应收账款的比重。

截至2014年12月31日，按照账面原值计算，本公司82.39%的应收账款账龄在2年以内(含2年)，61.37%的应收账款账龄在1年以内(含1年)，应收账款的账龄结构与本公司业务特点、经营模式、结算周期等相关。

本公司通过应收账款的全过程管理来应对可能存在的坏账风险，并充分考虑应收账款的性质和可收回性，计提相应的坏账准备，以谨慎反映本公司的资产质量。截至2014年12月31日及2013年12月31日，本公司的应收账款坏账准备余额分别为人民币7,669,247千元及人民币6,101,857千元，分别占应收账款原值的12.08%和10.40%。

董事会报告

预付款项

本公司的预付款项主要包括预付给原材料供应商的材料款、预付给分包商的工程款及设备款，以及从事房地产开发业务预付的土地出让款和建安工程款等。

2014年12月31日及2013年12月31日，本公司预付款项余额分别为人民币16,510,723千元及人民币15,037,010千元，占流动资产的比重分别为6.68%及6.27%，预付款项余额增加约9.80%，主要是本公司预付的房地产开发土地出让金的增加。

截至2014年12月31日，按照账面原值计算，本公司约85.75%的预付款项账龄在2年以内（含2年），74.80%的预付款项账龄在1年以内（含1年）。

其他应收款

本公司的其他应收款主要包括履约保证金、投标保证金、项目合作保证金、备用金等。

2014年12月31日及2013年12月31日，本公司的其他应收款净额分别为人民币19,768,319千元及人民币13,844,812千元，占流动资产的比重分别为8.00%及5.77%，其他应收款净额增加42.79%，主要原因是待收回的股权受让费、保证金等款项的增加。

截至2014年12月31日，按照账面原值计算，本公司约79.90%的其他应收款账龄在2年以内（含2年），62.70%的其他应收款账龄在1年以内（含1年）。本公司对存在坏账风险的其他应收款计提了相应的坏账准备。截至2014年12月31日及2013年12月31日，其他应收款坏账准备余额分别为人民币1,922,327千元及人民币1,551,724千元，占其他应收款原值比例分别为8.86%及10.08%。

存货

本公司的存货主要由已完工未结算工程施工、房地产开发成本、房地产开发产品、原材料、在产品、库存商品等构成，本公司的存货结构体现了本公司从事工程承包、房地产开发、装备制造、资源开发等业务的特点。

2014年12月31日及2013年12月31日，本公司的存货净值分别为人民币106,415,992千元及人民币107,930,551千元，占流动资产的比重分别为43.07%及44.98%，存货净值下降1.40%，主要原因是房地产开发成本的下降。

截至2014年12月31日，本公司已完工未结算工程施工存货原值占总额的比重为39.08%，房地产开发成本及房地产开发产品占存货原值总额的比重为53.74%。本公司对存货计提了相应的跌价准备，截至2014年12月31日及2013年12月31日，本公司存货跌价准备分别为人民币1,387,315千元及人民币822,863千元，占期末存货原值的比例分别为1.29%及0.76%。

董事会报告

长期应收款

本公司的长期应收款主要包括根据合同约定收账期限在一年以上的应收账款。

2014年12月31日及2013年12月31日，本公司长期应收款净额分别为人民币17,383,285千元及人民币20,342,364千元，占非流动资产的比例分别为22.03%、24.53%，长期应收款净额减少14.55%，主要是本公司从事的保障房、城市基础设施建设等BT业务根据合同约定收账期限在一年以上的应收款的减少。

固定资产

2014年12月31日及2013年12月31日，本公司固定资产净额分别为人民币32,874,747千元及人民币33,382,887千元，占非流动资产的比例分别为41.67%及40.25%；本公司固定资产主要包括房屋建筑物、机器设备和运输设备等。

无形资产

2014年12月31日及2013年12月31日，本公司的无形资产账面价值合计分别为人民币14,967,560千元及人民币15,278,732千元，占非流动资产的比重分别为18.97%及18.42%。本公司的无形资产主要为土地使用权、特许经营使用权、专利和专有技术及采矿权等。

② 负债结构分析

2014年12月31日及2013年12月31日，流动负债占负债总额的比例分别为81.19%及81.79%，非流动负债占负债总额的18.81%及18.21%。

短期借款

本公司短期借款主要由向商业银行等金融机构的信用借款、保证借款等组成。2014年12月31日及2013年12月31日，本公司短期借款余额分别为人民币36,461,263千元及人民币45,080,598千元，同比下降19.12%，短期借款减少的主要原因是本公司根据经营发展需要适度调整借款结构。

董事会报告

应付账款与其他应付款

应付账款主要为本公司应付供应商材料款、分包商工程款等。其他应付款主要包括保证金、押金、租赁费等。

2014年12月31日及2013年12月31日，本公司应付账款和其他应付款余额分别为人民币77,722,163千元、人民币15,888,498千元和人民币70,186,463千元、人民币19,793,109千元，占负债总额29.01%、5.93%及26.21%、7.39%。

应付账款的增加主要是应付分包工程款的增加，其他应付款的减少主要是所属房地产公司保证金的减少。

预收款项

预收款项主要为收到建造合同的预付款、备料款、已结算未完工款项，以及预收售楼款等。

2014年12月31日及2013年12月31日，本公司预收款项余额分别为人民币33,978,850千元及人民币35,311,169千元，占负债总额的12.68%及13.18%。2014年12月31日预收款项与2013年12月31日相比下降3.77%，主要原因是本公司房地产项目预收款的减少。

长期借款和应付债券

本公司的长期借款主要由信用借款、抵押借款、质押借款和保证借款组成。2014年12月31日及2013年12月31日，本公司的长期借款余额为人民币21,329,884千元及人民币21,618,045千元，占负债总额的比重分别为7.96%及8.07%。

2014年12月31日及2013年12月31日，本公司应付债券余额分别为人民币21,945,923千元及人民币20,606,063千元，占负债总额的8.19%及7.69%。

董事会报告

(2) 偿债能力分析

根据本公司经审计财务报告计算的主要短期偿债能力指标如下表所示：

单位：千元 币种：人民币

项目	2014年12月31日	2013年12月31日
流动比率(倍)	1.14	1.10
速动比率(倍)	0.65	0.60
资产负债率(合并)	82.20%	82.95%

项目	2014年度	2013年度
息税前利润	11,405,586	10,306,602
利息保障倍数	2.43	2.06

① 资产流动性指标同比上升

2014年12月31日及2013年12月31日，本公司流动比率分别为1.14及1.10，速动比率分别为0.65及0.60，资产流动性略有提高。

② 合并资产负债率同比下降

2014年12月31日及2013年12月31日，本公司合并报表资产负债率82.20%及82.95%，同比下降0.75个百分点，总体偿债能力上升。

③ 利息保障倍数同比上升

2014年及2013年，本公司的利息保障倍数为2.43及2.06，同比上升0.37倍，本公司带息负债偿债能力有所增强。

④ 融资渠道畅通

本公司与境内外多家大型商业银行及政策性银行等金融机构保持著长期的业务关系，信用记录良好，银行授信度高，融资渠道畅通；同时，本公司资信良好，在资本市场多次发行短期融资券和中期票据，融资能力强。

董事会报告

本公司还将采取如下措施不断提高短期偿付能力与财务结构的安全性：提高资金运营管理水平与运营效率，加速资金回收，持续改善经营活动现金流，合理配置资产结构；不断提高经营管理水平，深入推进降本增效措施，提高企业经营积累，夯实财务实力，保障偿债能力。

(3) 资产周转能力分析

报告期，本公司主要资产周转能力指标见下表：

单位：次/年

项目	2014年度	2013年度
总资产周转率	0.67	0.62
应收账款周转率	3.53	3.64
存货周转率	1.74	1.58

① 总资产周转率

2014年度及2013年度，本公司的总资产周转率分别为0.67次及0.62次，在报告期内略有上升，主要原因是本公司在报告期内营业收入的增幅高于资产总额的增幅。

② 应收账款周转率

2014年度及2013年度，本公司的应收账款周转率分别为3.53次及3.64次，该比率在报告期内有所下降，主要是由于本公司应收账款规模受工程承包业务结算周期及业务模式变化的影响有所增加。

③ 存货周转率

2014年度及2013年度，本公司的存货周转率分别为1.74次及1.58次，在报告期内提高0.16次，主要是由于本公司加快存货流转和清理库存提高了存货周转率。

(五) 核心竞争力分析

1. 在冶金工程方面居国内领军地位

中国中冶是我国专业化经营历史最久、专业设计能力最强的冶金工程承包商，是我国冶金工业建设的主导力量，在冶金工业建设领域积累了贯穿冶金工程各个环节的核心技术优势与设计施工能力，在冶金工程领域拥有绝对的竞争优势和领导地位，是全球最大的冶金工程承包商和冶金企业运营服务商，具备了做全球最强最优最大冶金建设运营服务“国家队”的能力和条件；中国中冶将继续站在国际水平的高端和整个冶金行业发展的高度，在保证国内第一基础上，力争实现国际一流，承担起引领中国冶金向更高水平发展的国家责任。

董事会报告

2. 完整的产业链优势

公司拥有涵盖科研开发、咨询规划、勘察测绘、工程设计、工程监理、土建施工、安装调试、装备制造及成套、技术服务与进出口贸易等环节的完整工程建设产业链，与一般的工程设计企业、工程施工企业或设备制造企业相比，具备核心技术优势和独特的全产业链的系统集成能力，可以为客户提供更为全面、综合性的服务。

3. 专业技术优势

公司一直致力于钢铁冶金工程承包，在烧结、球团、焦化、炼铁、炼钢连铸等领域均掌握多项国内乃至国际领先的冶金工艺和核心技术。近年来，公司积极构建具有核心竞争力的专利技术网，建立支撑主业发展的知识产权体系。有效专利数突破10,000件大关，2013年获得国务院国资委“科技创新企业奖”，标志著公司已进入中央企业科技创新的“第一方阵”。目前，公司已建有“国家钢铁冶炼装备系统集成工程技术研究中心”、“国家钢结构工程技术研究中心”等11个国家级科技创新平台，在建筑类中央企业中位居前列，平台涵盖了钢铁冶金、工程建设与房地产、装备制造、环保及新兴产业等领域。

4. 专业技术与项目管理的集成整合与创新优势

公司承担了宝钢、鞍钢、武钢、攀钢等国内几乎所有大中型钢铁企业的规划、勘察、设计和建设，积累了丰富的经验，掌握和拥有系统集成、设备成套等一批核心技术；在管理方面，具有整合、融合人、财、物、信息等各种要素的能力；公司借助在冶金工程承包领域积累的丰富经验和技術实力，积极发展非冶金工程承包业务，在为业主提供EPC服务的同时，公司将独特的专业技术与项目管理的能力有机结合，构筑起了关联互补的多板块协同发展的格局，为延伸到非钢领域奠定了坚实基础。

报告期内，公司核心竞争力未发生重大变化。

董事会报告

(六) 投资状况分析

1. 对外股权投资总体分析

(1) 证券投资情况

序号	证券品种	证券代码	证券简称	最初投资 金额(元)	持有数量 (股)	期末账面 价值(元)	占期末证 券总投资 比例(%)	报告期损 益(元)
1	股票	600787	中储股份	498,768	57,528	554,570	100	-36,818
	报告期已出售证券投资损益			/	/	/	/	—
	合计			498,768	/	554,570	100	-36,818

(2) 持有其他上市公司股权情况

单位：千元

证券代码	证券简称	最初投资 成本	占该公司 股权比例 (%)	期末账面 价值	报告期损 益	报告期所 有者权益 变动	会计核算 科目	股份来源
601328	交通银行	92,839	0.05	296,322	0	125,082	可供出售 金融资产	部分为原始股，部分 为二级市场购入
000939	凯迪电力	2,562	1.10	117,067	925	53,027	可供出售 金融资产	原始股
600643	爱建股份	2,166	0.01	4,198	13,452	-1,921	可供出售 金融资产	原始股
600729	重庆百货	450	0.11	11,555	0	1,484	可供出售 金融资产	原始股
000709	河北钢铁	10,337	0.79	10,898	0	5,207	可供出售 金融资产	原始股
600117	西宁特钢	1,400	0.20	7,603	0	2,151	可供出售 金融资产	原始股
000005	世纪星源	420	0.04	1,530	0	597	可供出售 金融资产	原始股
600665	天地源	1,122	0.02	936	0	423	可供出售 金融资产	原始股
合计	/	111,296	/	450,109	14,377	186,050	/	/

(3) 持有非上市金融企业股权情况

董事会报告

所持对象名称	最初 投资金额 (元)	持有数量 (股)	占该公司 股权比例 (%)	期末 账面价值 (元)	报告期 损益 (元)	报告期所 有者权益 变动(元)	会计核算 科目	股份来源
长城人寿保险 股份公司	30,000,000	—	1.52	30,000,000	0	—	可供出售 金融资产	购入
汉口银行股份 有限公司	27,696,000	—	0.74	27,696,000	91,357	—	可供出售 金融资产	购入
宝钢集团财务 有限责任公司	10,497,680	—	2.20	10,497,680	1,443,200	—	可供出售 金融资产	购入
武钢集团财务公司	2,000,000	—	0.13	2,000,000	0	—	可供出售 金融资产	购入
申银万国证券股份 有限公司	2,000,000	—	0.02	2,000,000	161,943	—	可供出售 金融资产	购入
南京交通银行	563,096	—	0.01	1,389,756	0	826,660	可供出售 金融资产	购入
合计	72,756,776	—	/	73,583,436	1,696,500	826,660	/	/

(4) 买卖其他上市公司股份的情况

股份名称	期初股份数量 (股)	报告期买入 股份数量(股)	使用的 资金数量(元)	报告期卖出 股份数量(股)	期末股份数量 (股)	产生的 投资收益(元)
南钢股份	1,120,000.00	0	0	1,120,000.00	0	1,220,329.00
爱建股份	1,648,674.00	0	0	1,342,710.00	305,964.00	13,452,200.00
天房发展	1,000,000.00	0	0	1,000,000.00	0.00	1,834,900.00
凯迪电力	10,486,822.00	0	0	80,898.00	10,405,924.00	925,400.00

董事会报告

2. 非金融类公司委托理财及衍生品投资的情况

(1) 委托理财情况

报告期内，公司未发生委托理财事项。

(2) 委托贷款情况

单位：万元 币种：人民币

序号	贷款方名称	借款方名称	借款方与上市公司的关系	委托		贷款		抵押物或担保人	是否关联	是否逾期	是否展期	是否涉诉	资金来源并说明是否为		预期收益	投资盈亏	备注
				贷款金额	贷款期限	利率	借款用途						募集资金	其他			
1	中冶京诚工程技术有限公司	中冶京诚(湘潭)重工设备有限公司	联营公司	8,287.5	2012/6/28 至 2014/6/28	6.00	制造板块	无	否	否	否	否	否	994.5	261.1		
2	中冶京诚工程技术有限公司	中冶京诚(湘潭)重工设备有限公司	联营公司	9,500.0	2013/5/29 至 2014/5/29	5.60	制造板块	无	否	否	否	否	否	532.0	235.0		
3	上海宝钢集团有限公司	绍兴中冶新城置业有限公司	子公司	25,000.0	2012/9/26 至 2014/9/17	6.60	房地产板块	无	否	否	否	否	否	3,295.4	1,182.5		
4	上海宝钢集团有限公司	绍兴中冶新城置业有限公司	子公司	40,000.0	2014/9/12 至 2016/9/12	6.60	房地产板块	无	否	否	否	否	否	3,337.0	829.6		
5	中冶置业集团有限公司	北京中冶弘置业有限公司	子公司	100,000.0	2013/7/5 至 2015/7/5	7.00	房地产板块	无	否	否	否	否	否	13,700.0	6,850.0		
6	中冶置业集团有限公司	天津中冶名泰置业有限公司	子公司	100,000.0	2014/7/22 至 2019/7/21	10.00	房地产板块	无	否	否	否	否	否	41,700.0	4,467.8		
7	中冶置业集团有限公司	天津中冶名泰置业有限公司	子公司	90,000.0	2014/7/23 至 2019/7/22	10.00	房地产板块	无	否	否	否	否	否	37,530.0	3,996.0		
8	中冶置业集团有限公司	天津中冶名泰置业有限公司	子公司	60,000.0	2014/7/24 至 2019/7/23	10.00	房地产板块	无	否	否	否	否	否	25,020.0	2,647.3		
9	中国恩菲工程技术有限公司	无锡锡东环保能源有限公司	子公司	11,222.0	2013/6/14 至 2016/6/13	4.31	垃圾焚烧发电	无	否	否	否	否	否	1,449.3	483.1		

董事会报告

单位：万元 币种：人民币

序号	贷款方名称	借款方名称	借款方与上市公司的关系	委托贷款金额	贷款期限	贷款利率	借款用途	抵押物或担保人	是否逾期	是否关联	是否展期	是否涉诉	资金来源并说明是否为		预期收益	投资盈亏	备注
													募集资金	其他			
10	中国恩菲工程技术有限公司	洛阳中硅高科技术有限公司	子公司	4,800.0	2013/6/21至2014/6/20	4.20	资源板块	无	否	否	否	否	否	否	201.6	101.9	
11	中国恩菲工程技术有限公司	洛阳中硅高科技术有限公司	子公司	4,800.0	2014/6/25至2016/6/24	4.31	资源板块	无	否	否	否	否	否	否	413.3	101.0	
12	中冶华天工程技术有限公司	马鞍山中冶水务有限公司	子公司	1,750.0	2012/8/31至2015/8/30	6.15	环境工程	无	否	否	否	否	否	否	322.9	102.2	期间收回人民币350万元，期末余额为人民币1,400万元
13	中冶华天工程技术有限公司	六安市中冶水务有限公司	子公司	2,000.0	2012/8/31至2015/8/30	6.15	环境工程	无	否	否	否	否	否	否	369.0	116.9	期间收回人民币400万元，期末余额为人民币1,600万元
14	中冶华天工程技术有限公司	来安县中冶华天水务有限公司	子公司	3,000.0	2013/8/14至2016/8/13	6.15	环境工程	无	否	否	否	否	否	否	461.3	176.8	期间收回人民币500万元，期末余额为人民币2,500万元
15	中冶华天工程技术有限公司	天长市中冶华天水务有限公司	子公司	2,200.0	2013/8/14至2016/8/13	6.15	环境工程	无	否	否	否	否	否	否	338.3	129.7	期间收回人民币366.7万元，期末余额为人民币1,833.3万元
16	中冶华天工程技术有限公司	宣城市中冶华天水务有限公司	子公司	2,300.0	2013/8/14至2016/8/13	6.15	环境工程	无	否	否	否	否	否	否	353.6	135.6	期间收回人民币383.3万元，期末余额为人民币1,916.7万元
17	中冶华天工程技术有限公司	寿光市中冶华天水务有限公司	子公司	1,500.0	2013/8/14至2016/8/13	6.15	环境工程	无	否	否	否	否	否	否	230.6	88.4	期末收回人民币250万元，期末余额为人民币1,250万元
18	中冶华天工程技术有限公司	寿光市城北中冶华天水务有限公司	子公司	1,000.0	2013/8/14至2016/8/13	6.15	环境工程	无	否	否	否	否	否	否	153.8	58.9	期间收回人民币166.7万元，期末余额为人民币833.3万元
19	中冶华天工程技术有限公司	寿光市中冶华天水务有限公司	子公司	2,800.0	2014/9/25至2017/9/22	6.15	环境工程	无	否	否	否	否	否	否	516.6	43.1	

董事会报告

单位：万元 币种：人民币

序号	贷款方名称	借款方名称	借款方与上市公司的关系	委托	贷款	抵押物或担保人	是否关联	是否逾期	是否展期	是否涉诉	资金来源并说明		投资盈亏	备注		
											贷款金额	贷款期限			利率	借款用途
20	中冶华天工程技术有限公司	寿光市城北中冶水务有限公司	子公司		2,300.0	2014/9/25至2017/9/22	6.15	环境工程	无	否	否	否	否	否	424.4	35.4
21	中冶华天工程技术有限公司	黄石市中冶华天水务有限公司	子公司		4,700.0	2014/9/25至2017/9/22	6.15	环境工程	无	否	否	否	否	否	867.2	72.3
22	中冶华天工程技术有限公司	六安市中冶水务有限公司	子公司		2,500.0	2014/9/25至2017/9/22	6.15	环境工程	无	否	否	否	否	否	461.3	38.4
23	中冶华天工程技术有限公司	马鞍山中冶水务有限公司	子公司		1,600.0	2014/9/25至2017/9/22	6.15	环境工程	无	否	否	否	否	否	295.2	24.6
24	中冶华天工程技术有限公司	天长市中冶华天水务有限公司	子公司		4,700.0	2014/9/25至2017/9/22	6.15	环境工程	无	否	否	否	否	否	867.2	72.3
25	中冶华天工程技术有限公司	宣城市中冶华天水务有限公司	子公司		400.0	2014/9/25至2017/9/22	6.15	环境工程	无	否	否	否	否	否	73.8	6.2
26	中国五冶集团有限公司	四川航冶实业有限公司	联营公司		10,005.0	2014/12/4至2015/12/3	15.00	工程板块	无	否	否	否	否	否	1,500.8	112.6
27	中冶宝钢技术服务有限公司	潍坊中冶基础设施投资建设有限公司	子公司		1,500.0	2011/1/5至2014/1/31	6.40	工程板块	无	否	否	否	否	否	283.0	8.1
28	中冶宝钢技术服务有限公司	潍坊中冶基础设施投资建设有限公司	子公司		1,500.0	2011/5/10至2014/1/31	6.40	工程板块	无	否	否	否	否	否	273.3	8.1
29	中冶宝钢技术服务有限公司	潍坊中冶基础设施投资建设有限公司	子公司		1,200.0	2011/6/15至2015/1/31	6.00	工程板块	无	否	否	是	否	否	249.2	72.0 见注2
30	中冶宝钢技术服务有限公司	潍坊中冶基础设施投资建设有限公司	子公司		1,500.0	2011/8/16至2015/1/31	6.00	工程板块	无	否	否	是	否	否	318.8	90.0 见注2
31	中冶宝钢技术服务有限公司	潍坊中冶基础设施投资建设有限公司	子公司		800.0	2011/10/24至2015/1/31	6.00	工程板块	无	否	否	是	否	否	172.6	48.0 见注2

董事会报告

单位：万元 币种：人民币

序号	贷款方名称	借款方名称	借款方与上市公司的关系	委托贷款金额	贷款期限	贷款		抵押物		是否关联	是否展期	是否涉诉	资金来源并说明是否为		预期收益	投资盈亏	备注
						利率	借款用途	担保人	是否逾期				交易	是否展期			
32	中冶宝钢技术服务有限公司	潍坊中冶基础设施投资建设 有限公司	子公司	1,000.0	2011/10/25 至 2015/1/31	6.00	工程板块	无	否	否	是	否	否	222.3	60.0	见注2	
33	中冶宝钢技术服务有限公司	潍坊中冶基础设施投资建设 有限公司	子公司	800.0	2011/11/3 至 2015/1/31	6.00	工程板块	无	否	否	是	否	否	164.3	48.0	见注2	
34	中冶宝钢技术服务有限公司	潍坊中冶基础设施投资建设 有限公司	子公司	200.0	2011/11/21 至 2015/1/31	6.00	工程板块	无	否	否	是	否	否	45.6	12.0	见注2	
35	中冶宝钢技术服务有限公司	潍坊中冶基础设施投资建设 有限公司	子公司	550.0	2011/12/26 至 2015/1/31	6.00	工程板块	无	否	否	是	否	否	108.3	33.0	见注2	
36	中冶宝钢技术服务有限公司	潍坊中冶基础设施投资建设 有限公司	子公司	470.0	2012/1/16 至 2015/1/31	6.00	工程板块	无	否	否	是	否	否	93.8	28.2	见注2	
37	中冶宝钢技术服务有限公司	潍坊中冶基础设施投资建设 有限公司	子公司	280.0	2012/3/19 至 2015/1/31	6.00	工程板块	无	否	否	是	否	否	52.8	16.8	见注2	
38	中冶宝钢技术服务有限公司	潍坊中冶基础设施投资建设 有限公司	子公司	400.0	2012/5/24 至 2015/1/31	6.00	工程板块	无	否	否	是	否	否	70.9	24.0	见注2	
39	中冶宝钢技术服务有限公司	潍坊中冶基础设施投资建设 有限公司	子公司	1,000.0	2012/6/19 至 2015/1/31	6.00	工程板块	无	否	否	是	否	否	130.5	60.0	见注2	
40	中冶宝钢技术服务有限公司	潍坊中冶基础设施投资建设 有限公司	子公司	320.0	2012/11/20 至 2015/1/31	6.00	工程板块	无	否	否	是	否	否	44.4	19.2	见注2	
41	中冶宝钢技术服务有限公司	潍坊中冶基础设施投资建设 有限公司	子公司	700.0	2012/12/20 至 2015/1/31	6.00	工程板块	无	否	否	是	否	否	97.1	42.0	见注2	
42	中冶宝钢技术服务有限公司	潍坊中冶基础设施投资建设 有限公司	子公司	1,000.0	2013/12/3 至 2015/1/31	6.00	工程板块	无	否	否	是	否	否	68.4	60.0	见注2	
43	上海宝荣国际集装箱有限公司	上海宝焯金属制品有限公司	子公司	500.0	2013/6/14 至 2015/6/23	6.15	工程板块	无	否	否	否	否	否	30.8	15.4		

董事会报告

单位：万元 币种：人民币

序号	贷款方名称	借款方名称	借款方与 上市公司的 关系	委托		贷款		抵押物 或 担保人	是否 关联 交易	是否 展期	是否 涉诉	资金来源 并说明 是否为		预期收益	投资盈亏	备注
				贷款金额	贷款期限	利率	借款用途					募集资金	预期收益			
44	上海宝钢国际 集装箱有限公司	上海五钢设备 工程有限公司	子公司	2,000.0	2013/9/26 至 2014/9/25	5.53	工程板块	无	否	否	否	否	否	110.6	83.0	
45	上海宝钢国际 集装箱有限公司	上海五钢设备 工程有限公司	子公司	1,500.0	2014/10/29 至 2015/10/27	5.40	工程板块	无	否	否	否	否	否	81.0	13.5	
46	上海宝钢国际 集装箱有限公司	上海五钢设备 工程有限公司	子公司	500.0	2014/11/26 至 2015/11/25	5.04	工程板块	无	否	否	否	否	否	25.2	2.1	
47	中国冶金科工 股份有限公司	襄阳恩菲环保 能源有限公司	子公司	2,581.0	2013/3/28 至 2016/3/27	4.305	垃圾焚烧发电	无	否	否	否	否	否	338.0	85.8	
48	中国冶金科工 股份有限公司	无锡锡东环保 能源有限公司	子公司	2,092.0	2013/3/28 至 2016/3/27	4.305	垃圾焚烧发电	无	否	否	否	否	否	273.9	69.6	
49	中国冶金科工 股份有限公司	北京中冶设备 研究设计总院 有限公司	子公司	1,167.0	2013/3/28 至 2016/3/27	4.305	工程板块	无	否	否	否	否	否	152.8	38.8	
50	中国冶金科工 股份有限公司	中冶陝压重工 设备有限公司	子公司	547.0	2013/3/28 至 2016/3/27	4.305	制造板块	无	否	否	否	否	否	71.6	18.2	
51	中国冶金科工 股份有限公司	中冶建筑研究 总院有限公司	子公司	1,511.0	2013/3/28 至 2016/3/27	4.305	工程板块	无	否	否	否	否	否	197.9	50.2	
52	中国冶金科工 股份有限公司	中冶金吉矿业 开发有限公司	子公司	162,500.0	2009/11/18 至 2017/11/17	5.94	矿产资源开发	无	否	否	否	否	是	78,319.3	9,786.5	见注1
53	中国冶金科工 股份有限公司	中冶建筑研究 总院有限公司	子公司	30,000.0	2014/10/21 至 2017/10/20	6.00	工程板块	无	否	否	否	否	是	5,400.0	305.0	

注1：公司A股招股说明书已披露，以委托贷款的方式将A股募集资金投入瑞木镍红土矿项目。

注2：中冶宝钢技术服务有限公司对其子公司潍坊中冶基础设施投资建设有限公司部分委托贷款2014年1月31日到期后，展期一年至2015年1月31日。

董事会报告

2. 募集资金使用情况

(1) 募集资金总体使用情况

适用 不适用

① 募集资金总体使用情况

公司于2009年9月通过首次公开发行A股募集资金净额共计人民币183.59亿元。报告期内，本公司共使用A股募集资金人民币0.15亿元。截至报告期末，累计已使用A股募集资金人民币174.23亿元，尚未使用金额为人民币11.91亿元（含募集资金银行存款产生的利息以及暂时用于补充流动资金的闲置募集资金）。除暂时用于补充流动资金外，其余暂未使用的A股募集资金存放于公司募集资金专户，并将继续投入公司承诺的相关项目。

公司于2009年9月24日通过首次公开发行H股募集资金净额共计155.85亿港元。报告期内，本公司共使用H股募集资金1.2亿港元。截至报告期末，累计已使用H股募集资金129.02亿港元，尚未使用的H股募集资金专户余额为27.52亿港元（含存款利息等）。公司H股募集资金的使用与公司H股招股书中披露的用途一致。暂未使用的H股募集资金存放于募集资金专户。

② 报告期内A股闲置募集资金暂时补充流动资金及其归还情况

2013年3月，经本公司第一届董事会第四十八次会议审议通过，批准使用部分闲置A股募集资金暂时补充流动资金，总额不超过人民币32.4亿元，使用期限不超过一年（详见本公司于2013年3月29日披露的临时公告）。根据上述决议，本公司以及下属子公司已累计使用闲置A股募集资金人民币32.37亿元暂时用于补充流动资金。除经股东大会批准变更为永久补充流动资金的部分外，其余人民币10.46亿元已于2014年3月20日全部归还至A股募集资金专户。

2014年3月，经本公司第一届董事会第六十五次会议审议通过，批准使用部分闲置A股募集资金暂时补充流动资金，总额不超过人民币11.619亿元，使用期限不超过一年（详见本公司于2014年3月29日披露的临时公告）。根据上述决议，截至报告期末，本公司已使用闲置A股募集资金人民币11.61亿元暂时用于补充流动资金。截至2015年3月20日，本公司已将上述暂时补充流动资金的募集资金人民币11.61亿元全部归还至A股募集资金专户。

董事会报告

(2) 募集资金承诺项目情况

适用 不适用

①A股募集资金承诺项目使用情况

单位：万元 币种：人民币

承诺项目名称	是否变更项目	募集资金拟投入金额	截至期末拟投入金额	募集资金本年度投入金额	募集资金累计实际投入金额	是否符合计划进度	项目进度 ^①	达到计划投入进度的百分比 ^②	预计收益	产生收益情况	是否符合预计收益	未达到计划进度和收益说明	变更原因及募集资金变更程序说明
阿富汗艾娜克铜矿项目	否	85,000.00	85,000.00	0.00	0.00	否	0.00%	0.00%	内部收益率11.01%	项目完成后才可明确	否	截至报告末期，阿富汗政府仍在开展文物发掘、土地征用、村庄搬迁和扫雷排雷等影响项目开工的工作。根据合同有关规定，本公司计划2015年与阿富汗政府开展合同修改谈判工作。	—
瑞木墩红土矿项目	否	250,000.00	250,000.00	0.00	250,000.04 ^③	是	100%	100%	内部收益率12.67%	累计利润总额人民币-204,591.65万元	否	项目处于投产初期，部分工艺技术、基础设施仍需继续完善，2014年亏损控制在预计范围以内。	—
国家钢结构工程技术研究中心创新基地	是	55,453.95	55,453.95	244.8	42,813.68	否	77.21%	77.21%	不适用	不适用	不适用	项目正在推进，部分募集资金尚未使用到位。	经2011年6月17日召开的2010年度股东大会审议批准，将原计划投入“国家钢结构工程技术研究中心创新基地”的人民币15亿元募集资金中的人民币7.5亿元变更为补充公司流动资金。经2013年11月22日召开的2013年第一次临时股东大会审议批准，将该项目按计划2014年之后使用的募集资金本金和利息变更为补充流动资金。
工程承包及研发所需设备的购置项目	是	187,036.12	187,036.12	0.00	199,304.73 ^③	否	100%	100%	内部收益率15.99%	不适用	不适用		经2013年11月22日召开的2013年第一次临时股东大会审议批准，将该项目剩余募集资金及利息变更为补充各相关子公司流动资金。
陕西富平新建钢铁轧钢制造及提高热加工生产能力项目	否	64,300.00	64,300.00	0.00	64,308.53 ^③	是	100%	100%	内部收益率10.65%	项目达产后方可明确	不适用	项目所有设备调试完成，试生产过程顺利，但尚未达产，收益情况暂无法确定。	
唐山曹妃甸50万吨冷弯型钢及钢结构项目	否	44,000.00	44,000.00	0.00	44,044.10 ^③	是	100%	100%	内部收益率17.60%	累计实现利润人民币2,129.55万元	否	受市场环境的影响，价格低和成本高，目前项目收益没有达到预期。	
中冶辽宁德龙钢管有限公司年产40万吨ERW焊管项目	是	20,436.04	20,436.04	0.00	20,667.54 ^③	是	100%	100%	内部收益率20.90%	累计实现利润人民币-1,227.91万元	否	市场情况不佳，项目生产经营形势和各项经营指标还没有达到预期。	经2013年11月22日召开的2013年第一次临时股东大会审议批准，将该项目固定资产投资节省A股募集资金及利息变更为流动资金。
辽宁鞍山精品钢结构制造基地（风塔筒制造生产线）10万吨/年项目	是	0.00	0.00	0.00	0.00	—	—	—	—	—	—		经2010年度股东大会批准，该项目整体变更为“大型多向模锻件及重型装备自动化产业基地建设项目”。

董事会报告

承诺 项目名称	是否 变更项目	募集资金 拟投入金额	截至期末 拟投入金额	募集资金 本年度 投入金额	募集资金 累计实际 投入金额	是否符合 计划进度	项目进度 ^①	达到计划 投入进度 的百分比 ^②	预计收益	产生 收益情况	是否符合 预计收益	未达到计划进度和收益说明	变更原因及 募集资金变 更程序说明
浦东高行地块 开发项目	否	58,800.00	58,800.00	0.00	58,800.00	是	100%	100%	内部收益率 16.35%	累计实现利 润人民币 64,211.6万 元	是	—	—
重庆北部新区 经开园鸳鸯旧 城改造二期地 块开发项目	否	50,000.00	50,000.00	0.00	50,693.73 ^③	是	100%	100%	内部收益率 29.07%	累计实现利 润人民币 52,592.68万 元	是	—	—
大型多向模锻 件及重型装备 自动化产业基 地建设项目	否	48,200.00	48,200.00	1,231.54	39,001.18	否	80.92%	80.92%	内部收益率 17.10%	累计实现利 润人民币 365.66万元	否	项目的40MN、120MN、300MN 多模锻液压机为分步建设，目前 120MN多向模锻液压机生产线已完 成连线调试，正在完善锻造工艺。	—
补充流动资金 和偿还银行贷 款	否	821,573.89	821,573.89	0.00	821,573.89	不适用	不适用	不适用	不适用	不适用	不适用	—	—
超额募集资金 补充流动资金 和偿还银行贷 款	否	151,097.24	151,097.24	0.00	151,097.24	不适用	不适用	不适用	不适用	不适用	不适用	—	—
合计	/	1,835,897.24	1,835,897.24	1,476.34	1,742,304.66	/	/	/	/	/	/	/	/

注1：项目进度=募集资金实际投入金额/募集资金拟投入金额。

注2：项目实际投入募集资金金额超出拟投入金额的部分为项目对应募集资金专户产生的利息。

注3：达到计划投入进度的百分比=募集资金实际投入金额/截至期末拟投入金额。

(3) 募集资金变更项目情况

适用 不适用

公司募集资金变更项目的有关情况详见“(2)募集资金承诺项目情况”。

董事会报告

(4) H股募集资金项目情况

单位：万元 币种：港元

承诺项目名称	是否变更项目	募集资金拟投入金额	募集资金实际投入金额	使用进度	产生收益情况	未达到计划进度和收益说明
海外资源开发项目	否	约32%的H股募集资金	231,813.39	在实施	项目完成后才可明确	投入期
海外建设工程项目	否	约45%的H股募集资金	700,000.00	完成	项目完成后才可明确	投入期
潜在海外资源收购	否	约0.1%的H股募集资金	1,062.62	在实施	项目完成后才可明确	投入期
偿还银行借款及补充营运资金	否	约11%的H股募集资金	174,000.00	完成	不适用	不适用
海外工程项目流动资金 ⁽¹⁾	是	约12%的H股募集资金	183,330.39	完成	项目完成后才可明确	投入期
小计	—	—	1,290,206.40	—	—	—

注(1)：经2013年11月22日召开的2013年第一次临时股东大会审议批准，将H股募集资金约18.33亿港元变更至海外工程承包项目的流动资金。

3. 非募集资金项目情况

适用 不适用

4. 主要子公司、参股公司分析

单位：千元 币种：人民币

公司名称	资产总计	所有者权益	营业总收入	净利润
中冶置业集团有限公司	34,984,308	5,437,191	3,001,148	1,080,220
中冶天工集团有限公司	14,816,250	3,232,789	20,567,623	670,292
中国五冶集团有限公司	14,497,653	2,808,736	17,024,467	645,969
上海宝冶集团有限公司	15,802,402	4,222,894	20,225,858	585,982
中冶建工集团有限公司	9,823,994	2,024,731	11,051,458	430,374
中冶东方控股有限公司	4,641,538	427,700	1,548,896	-440,148
中冶金吉矿业开发有限公司	12,284,910	774,313	1,853,542	-675,611

董事会报告

5. 非募集资金项目情况

适用 不适用

报告期内，公司无项目投资总额超过公司上年度未经审计净资产10%的重大非募集资金投资项目。

二. 董事会关于公司未来发展的讨论与分析

(一) 行业竞争格局和发展趋势

有关公司业务所处的行业竞争和发展情况详见本报告第五节“董事会报告”的业务概览章节。

(二) 公司发展战略

秉持“效率创造价值，创新驱动发展，品质铸就永恒”的核心价值观，坚持“聚焦主业、做优做强、适度多元、稳健发展”的总思路，打造“四梁八柱”业务体系升级版，再造“美好中冶”新优势，争做全球最强最优最大冶金建设运营服务“国家队”，努力实现“聚焦中冶主业，建设美好中冶”的美好愿景。

主要举措包括：

1. 明确企业的发展定位

科研设计类企业要始终把眼光落在全球领先、国内一流上，把着力点始终放在技术引领、创新提升、高端服务上，集中优势资源，突出自己的品牌特色，形成公司对钢铁企业一体化的全产业链技术服务能力。

施工类企业要在风险可控、生产要素资源足以支撑、效益和效率相匹配的条件下继续扩大规模，把着力点放在创新商业模式、提高产品附加值、提升管理水平和培育企业品牌上来。

2. 明确业务定位

为实现新常态下做强做优做大的目标，公司对现有四大业务板块重新进行归纳、分类、定位，形成了中冶“四梁八柱”业务体系升级版。“四梁八柱”的提出既遵循了公司的历史沿革，还代表著公司未来的发展走势，为公司持续健康发展奠定坚实基础。

3. 奋力开拓市场

新常态下市场问题仍是公司可持续发展的关键问题。公司统筹协调、画龙点睛，子企业要承担起市场开发的主体责任，区域公司要顾全大局全力以赴助力市场开发，形成“三力合一”的强大市场开发合力，奋力开拓市场。

董事会报告

4. 用改革创新激发企业内生动力

一是全面清理存续资产，盘活清理不良资产，重组整合内部资源，提高现有资源的利用效率。二是全面梳理各层级各类子企业，基本消灭亏损企业，确保不再出现新的亏损企业。三是完善综合业绩考核工作，充分发挥考核的导向和激励作用。四是深化人力资源配置改革。围绕创新驱动，培育、挖掘、选聘一大批拔尖人才和高端人才，满足企业发展的需要。五是创新商业运营模式，强化产融结合。

5. 大力开拓海外市场

从完善国际化经营的立体营销体系、优化市场布局、积极推进本土化管理三个方面，大力开拓海外市场，牢牢把握海外发展大机遇，实现海外发展大突破大跨越，大幅提升海外业务占比，使其成为公司的新优势、新支撑、新亮点。

6. 加强企业管理，夯实企业发展基础

一是完善预算管理体系，推动资源投向效率高、创效能力强和回报水平高、盈利能力强的业务领域。二是着力做好降本节支工作，进一步加强资金管理，降低融资成本，优化资本结构，努力提高综合成本利润率。三是推行标准化的项目管理体系。全面推进工程项目管理标准化建设。四是加强科技创新管理。使技术研发跟市场需求紧密结合，跟业务发展定位紧密结合，跟提高生产力水平和价值创造能力紧密结合。五是加强矿产资源管理。坚持“准确定位、发挥优势、量力而行”的原则，以“精管理、降成本、控风险、有回报”为目标，有效发挥矿业集团的集约化管控。

（三）经营计划

2015年，本公司计划实现营业收入人民币2,280亿元。

（四）因维持当前业务并完成在建投资项目公司所需的资金需求

为保障公司业务和投资项目的持续健康稳定开展，公司将采取多种方式筹集资金：一是强化产融结合，全面推进产业基金、增加买方信贷融资，促进主业发展；二是积极拓展境内外融资渠道，通过金融机构贷款、境内外发行债券等直接或间接方式多渠道筹资。目前，公司在金融机构授信额度充足，短期融资券、私募债券、公司债券、境外债券和永续债券等各类低成本债券品种仍具备较大的发行空间。

（五）可能面对的风险

1. 市场风险

冶金市场

2015年伴随著经济增长的放缓，钢铁市场需求增长在未来相当长一段时间内将持续放缓，低速增长或将成为常态，甚至可能会出现负增长，整体形势不容乐观，后续市场开拓将面临更大压力。而新环保政策的陆续出台、转变增长方式、遏制严重产能过剩等相关政策都将进一步加剧市场竞争。

董事会报告

非钢工程市场

近年来国内高端房建、市政交通基础设施等非冶金工程竞争一直较激烈。央企建筑企业凭借强大的资质、资金、项目策划、成本控制等优势，占有相当的市场份额；各地方城建公司，与当地政府、企业有较为深厚的合作关系，在当地工程市场都占有较大份额；另外，国内一些发展较好的民营企业，由于体制灵活、成本控制能力强，以低成本策略占有部分市场。在国家经济发展新常态背景下，国内房建、市政交通基础设施等非冶金工程将面临更加激烈的竞争环境。

房地产开发

在宏观经济方面，预计2015年我国经济仍将在改革中平稳前行，但由于内外部因素影响，经济增长将进一步放缓。货币信贷方面，中央仍将实施积极的财政政策和稳健的货币政策，以应对当前不断增加的经济下行和通缩压力。供应方面，销售预期不明朗、土地成交走低致新开工同比继续下降，但降幅收窄，开发投资增速趋缓。价格方面，2015年市场仍以去库存为主，预计全年价格保持平稳或小幅下跌，但不同城市价格表现分化，一线城市和少数热点二线城市存在上涨压力。

装备制造

从国内环境来看，装备制造行业面临内需低迷、出口增长乏力等诸多困难，被高速增长掩盖的各种问题、矛盾相继暴露出来，需求升级与市场竞争激烈对全行业结构调整、转型升级提出了更新、更高、更迫切的要求。

资源开发

公司目前拥有三个海外资源在产项目，分别是巴布亚新几内亚瑞木镍钴矿项目、巴基斯坦山达克铜金矿项目和阿根廷希拉格兰德铁矿项目，生产的金属产品分别为氢氧化镍钴、粗铜和铁精矿。2014年，除金属镍价上涨外，金属铜和铁精矿价格均出现了不同程度的下跌。产品价格的波动主要影响因素是供求关系、宏观经济形势和汇率等，金属产品交易一般以美元为计价单位，由于美元、项目所在地货币和人民币之间的汇率波动，增加了产品价格的波动幅度。

2. 金融风险

地方政府融资受到严格规范，部分财政实力薄弱的城市项目资金回收难度加大。银行信贷、理财池资金价格波动，公司融资成本受到阶段性压力。世界经济仍处在深度调整期，总体复苏疲弱态势难有明显改观，人民币兑美元汇率双向波动使汇率风险增加。

3. 税收风险

公司在境外多个国家和地区经营业务，缴纳多种税项。由于各地税务环境不同，包括企业所得税、外国承包商税、个人所得税等在内的各种税项的规定复杂多样，可能给公司带来境外税收政策及变化的风险。

董事会报告

4. 海外风险

美国量化宽松货币政策退出的外溢效应将是影响新兴市场金融稳定的重大风险因素。此外，地缘政治冲突亦将使对中东石油依赖程度不断加大的亚洲新兴市场国家受到供给冲击。一旦上述风险演变为现实，将给世界经济复苏带来巨大冲击。另外，公司部分项目所在国和地区如阿富汗等发生战争、内乱、持续动荡等，政治风险高；对项目所在地社会、文化、环保等政策不熟悉造成的纠纷、冲突等不稳定因素，对项目执行存在一定的不利影响。

三. 利润分配或资本公积金转增预案

(一) 现金分红政策的制定、执行或调整情况

1. 现金分红政策的制定、执行或调整情况

根据中国证监会《关于进一步落实上市公司现金分红有关事项的通知》(证监发[2012]37号)及北京市证监局《关于进一步完善上市公司现金分红有关事项的通知》(京证公司发[2012]101号)，公司在《公司章程》中明确了利润分配政策，并经股东大会审议通过，具体如下：

(1) 公司利润分配政策的基本原则

①公司充分考虑对投资者的回报，每年按不低于当年母公司可供分配利润的30%向股东分配股利；②公司的利润分配政策保持连续性和稳定性，同时兼顾公司的长远利益、全体股东的整体利益及公司的可持续发展；③公司优先采用现金分红的利润分配方式。

(2) 公司利润分配具体政策

①利润分配的形式：公司采用现金、股票或者现金与股票相结合的方式分配股利。在有条件的情况下，公司可进行中期利润分配。②公司现金分红的具体条件和比例：除特殊情况外，公司在当年盈利且累计未分配利润为正的情况下，采用现金方式分配股利，每年以现金方式分配的利润不少于母公司当年可供分配利润的10%。特殊情况是指以下情形之一：母公司可供分配利润为负数；经股东大会批准以低于母公司可供分配利润的10%进行现金分配的其他情况，包括但不限于公司有重大投资需求而不进行现金分红等。该等重大投资的标准为：公司下年度预算投资总金额超过当年公司合并报表净资产的15%。③公司发放股票股利的具体条件：公司在经营状况良好，并且董事会认为公司股票价格与公司股本规模不匹配、发放股票股利有利于公司全体股东整体利益时，可以在满足上述现金分红的条件下，提出股票股利分配预案。

(3) 分配方案的审议程序

公司利润分配方案由公司总裁办公会拟定后提交公司董事会、监事会审议。董事会就利润分配方案的合理性进行充分讨论，形成专项决议后提交股东大会审议。当董事会决议以现金方式分配的利润低于母公司当年可供分配利润的10%并形成利润分配方案提交公司股东大会审议时，公司在符合适用法律法规的前提下，为股东提供网络投票方式。公司因前述特殊情况而不进行现金分红时，董事会就不进行现金分红的具体原因、公司留存收益的确切用途及预计投资收益等事项进行专项说明，经独立董事发表意见后提交股东大会审议，并在公司指定媒体上予以披露。

董事会报告

(4) 利润分配政策的变更

如遇到战争、自然灾害等不可抗力、或者公司外部经营环境变化并对公司生产经营造成重大影响，或公司自身经营状况发生较大变化时，公司可对利润分配政策进行调整。公司调整利润分配政策应由董事会做出专题论述，详细论证调整理由，形成书面论证报告并经独立董事审议后提交股东大会特别决议通过。股东大会审议利润分配政策变更事项时，公司在符合适用法律法规的前提下，为股东提供网络投票方式。

2. 2014年度利润分配预案

中国中冶母公司2014年期初未分配利润人民币1,181,626千元，本年分配利润人民币1,165,710千元，本年实现净利润人民币1,088,903千元，按10%计提法定公积金人民币108,890千元后，中国中冶2014年末可供股东分配利润为人民币995,929千元。公司拟向全体股东每10股派发现金红利人民币0.50元(含税)，共计现金分红人民币955,500千元，占合并报表归属于上市公司股东的净利润的比率为24.10%，剩余未分配利润人民币40,429千元结转以后年度分配。上述利润分配预案尚待经公司股东大会审议批准后予以实施。

3. 2014年度利润分配预案的相关情况说明及独立董事意见

(1) 拟分配现金红利总额占合并报表归属于上市公司股东的净利润的比率低于30%的原因

中国中冶正处于转型升级、持续发展的关键时期，由于所处建筑行业的特点，需要有较为充足的资金储备用于支持业务发展。同时，本次利润分配已满足《公司章程》要求，留存部分收益也有利于优化债务结构，降低财务成本，提高公司盈利水平。

因此，公司本次利润分配方案，在充分考虑了对广大股东合理回报的前提下，兼顾了公司的可持续发展需要，符合广大股东的根本利益。

(2) 留存未分配利润的确切用途以及预计收益情况

根据业务特点，中国中冶日常经营过程中需要大量的流动资金，因此留存收益将用于满足日常营运资金的需求，支持日常经营业务的周转需要。公司将不断提高资金运营效率，从而提高公司整体盈利水平，更好地回报广大股东。

(3) 独立董事意见

经德勤华永会计师事务所审计，中国中冶母公司2014年末可供股东分配利润为人民币99,592.93万元，公司拟以2014年末总股本191.1亿股为基数，按每10股派发现金红利人民币0.50元(含税)，共计现金分红人民币95,550万元，剩余未分配利润人民币4,042.93万元结转以后年度分配。该方案拟定的现金分红总额占2014年度中国中冶合并报表中归属于上市公司股东净利润的24.10%。

公司章程第二百二十一条、第二百二十二条规定，公司每年按不低于当年母公司可供分配利润的30%向股东分配股利；除特殊情况外，公司在当年盈利且累计未分配利润为正的情况下，采用现金方式分配股利，每年以现金方式分配的利润不少于母公司当年可供分配利润的10%。

董事会报告

作为公司独立董事，我们认为公司2014年度利润分配预案符合有关法律、法规和《公司章程》的规定，兼顾了对投资者的合理回报和公司的可持续发展，符合投资者的长远利益和公司的发展需求，不存在损害中小股东利益的情形。我们同意《关于中国中冶2014年度利润分配的议案》，并同意提交公司2014年度股东周年大会审议。

(二) 报告期内盈利且母公司未分配利润为正，但未提出现金红利分配预案的，公司应当详细披露原因以及未分配利润的用途和使用计划

适用 不适用

(三) 公司近三年(含报告期)的利润分配方案或预案、资本公积金转增股本方案或预案

单位：千元 币种：人民币

分红年度	每10股送红 股数(股)	每10股		现金分红的 数额(含税)	分红年度合 并报表中归 属于上市 公司股东的 净利润	占合并报表 中归属于上 市公司股东 的净利润的 比率(%)
		派息数(元) (含税)	每10股转增 数(股)			
2014年	0	0.50	0	955,500	3,964,938	24.10
2013年	0	0.61	0	1,165,710	2,980,864	39.10
2012年	0	0	0	0	-6,943,355	—

四. 积极履行社会责任的工作情况

报告期内，公司无涉及属国家环境保护部门规定的重污染行业情况。公司已按规定编制并披露《2014年社会责任报告》。

重要事项

一. 重大诉讼、仲裁和媒体普遍质疑的事项

适用 不适用

(一) 诉讼、仲裁或媒体质疑事项已在临时公告披露且无后续进展的

事项概述及类型	查询索引
本公司于2010年9月11日发布的《关于西澳大利亚兰伯特角铁矿项目纠纷的说明》及2013年8月13日发布的《关于西澳大利亚兰伯特角铁矿项目纠纷进展情况的公告》，披露了本公司及下属中冶西澳矿业有限公司、中冶澳大利亚三金矿业有限公司与兰伯特角资源有限公司和Mt Anketell Pty Ltd(合称“CFE”)就西澳大利亚兰伯特角矿业租地有关交易协议8,000万澳元尾款事项的纠纷情况。根据澳大利亚西澳洲最高法院的判决，各方应将争议交由仲裁程序解决。2012年9月11日，CFE向新加坡国际仲裁中心递交了仲裁申请。2013年11月25日，本公司根据新加坡国际仲裁中心仲裁员要求将8,000万澳元尾款存入共管账户中。2014年7月12日，各方签订和解协议，共管账户中8,000万澳元尾款中的3,000万澳元归还本公司，扣除有关费用后的余额转入CFE指定银行账户。该和解协议签署并执行后，仲裁终止，双方基于项目交易签署的所有协议的法律效力同时终止。本公司已对归还的3,000万澳元作为营业外收入进行账务处理。	详见本公司于2014年7月15日发布的公告。

(二) 其他说明

除上述仲裁外，截至报告期末，本公司不存在对生产经营造成重大不利影响的其他重大诉讼仲裁事项。

二. 报告期内资金被占用情况及清欠进展情况

适用 不适用

报告期内，本公司未发生控股股东及其他关联方非经营性资金占用情况。

三. 破产重整相关事项

报告期内，公司无破产重整相关事项。

四. 资产交易、企业合并事项

适用 不适用

重要事项

1. 收购资产情况

报告期内，公司无重大资产收购事项。

2. 出售资产情况

报告期内，公司无重大资产出售事项。

3. 企业合并情况

报告期内，公司无重大企业合并事项。

五. 公司股权激励情况及其影响

适用 不适用

六. 重大关联交易

适用 不适用

(一) 与日常经营相关的关联交易

单位：万元 币种：人民币

关联交易方	关联关系	关联交 易类型	关联交易内 容	关联交 易定价原则	关联交 易价格	关联交 易金额	占同类 交易金额 的比例 (%)	关联交 易 结算方式	市场价 格	交易价格 与市场参 考价格差 异较大的 原因
中冶集团及其除中国中冶以外的其他下属子公司	控股股东	购买商品	购买原材料、产品及服务	协议定价	—	421	0.0026%	—	—	—
中冶集团及其除中国中冶以外的其他下属子公司	控股股东	提供劳务	出售原材料及提供服务	协议定价	—	1,539	0.0076%	—	—	—
中冶集团及其除中国中冶以外的其他下属子公司	控股股东	其他流出	房屋租赁	租赁合同	—	5,185	8.1560%	—	—	—
		合计		/	/	7,145	/	/	/	

重要事项

(二) 其他

本公司下属子公司中冶置业武汉有限公司(简称“武汉置业”)与中冶集团下属子公司北京东星冶金新技术开发公司(简称“东星公司”)于2014年6月27日签署资产转让协议,回购东星公司持有的位于武汉青山区八大家39街南库、面积为59,041.82平方米的地块,交易金额为该地块评估值人民币4,016.84万元。

本公司于2008年12月5日与中冶集团签订了《综合原材料、产品和服务互供协议》,该协议有效期追溯至2008年12月1日,有效期3年。据此,本公司与中冶集团互相提供原料及服务,且每3年重新签订该协议。鉴于该协议于2014年11月30日到期,经本公司第一届董事会第七十次会议审议通过,同意对《综合原料、产品和服务互供协议》有关内容进行修订,并与中冶集团续签,协议有效期自2014年12月1日起至2017年11月30日止。

经本公司第一届董事会第七十次会议审议通过,同意2015年至2017年中国中冶及其下属子公司与中冶集团日常关联交易/持续性关连交易的上限额。其中,2015年至2017年各年度向中冶集团承租物业上限额分别为人民币7,600万元、7,800万元和7,800万元;2015年至2017年各年度向中冶集团购买原材料、产品和服务上限额分别为人民币1,700万元、1,800万元和1,300万元。

重要事项

七. 重大合同及其履行情况

1. 托管、承包、租赁事项

适用 不适用

报告期内，公司无重大托管、承包及租赁事项。

2. 担保情况

适用 不适用

单位：千元 币种：人民币

公司对外担保情况(不包括对子公司的担保)

担保方	担保方与上市公司		担保发生				担保是否		是否		是否为		
	关系	被担保方	担保金额	签署日	担保起始日	担保到期日	担保类型	已经履行完毕	担保是逾期	担保逾存在反	期金额	担保	关联方担保
中冶京诚工程技术有限公司	控股子公司	石钢京诚装备技术有限公司	110,990 ⁽¹⁾	2009-1-14	2009-1-14	2015-7-14	连带责任担保	否	否	0	否	否	—
中冶京诚工程技术有限公司	控股子公司	石钢京诚装备技术有限公司	266,000 ⁽²⁾	2009-6-18	2009-6-18	2017-12-2	连带责任担保	否	否	0	否	否	—
中冶京诚工程技术有限公司	控股子公司	石钢京诚装备技术有限公司	186,200 ⁽³⁾	2010-2-2	2010-2-2	2017-12-2	连带责任担保	否	否	0	否	否	—
中国二十二冶集团有限公司	全资子公司	河北钢铁集团滦县司家营铁矿有限公司	20,580	2007-9-7	2007-9-7	2015-9-6	连带责任担保	否	否	0	否	否	—
中国华冶科工集团有限公司	全资子公司	邯钢钢铁集团有限责任公司	28,761	2003-12-19	2003-12-19	2015-12-19	连带责任担保	否	否	0	否	否	—
报告期内担保发生额合计(不包括对子公司的担保)												-356,000 ⁽⁴⁾	
报告期末担保余额合计(A)(不包括对子公司的担保)												612,531	
公司对子公司的担保情况													
报告期内对子公司担保发生额合计												-626,243	
报告期末对子公司担保余额合计(B)												10,504,785	
公司担保总额情况(包括对子公司的担保)													
担保总额(A+B)												11,117,316	
担保总额占公司净资产的比例(%)												19.16%	
其中:													
为股东、实际控制人及其关联方提供担保的金额(C)												0	
直接或间接为资产负债率超过70%的被担保对象提供的债务担保金额(D)												9,520,201	
担保总额超过净资产50%部分的金额(E)												0	
上述三项担保金额合计(C+D+E)												9,520,201	

重要事项

注(1)：原担保总金额为人民币16,669万元。根据借款及担保合同，首钢京诚装备技术有限公司2014年12月31日贷款到期人民币5,570万元，期末担保金额为人民币11,099万元。

注(2)：原担保总金额为人民币35,400万元。根据借款及担保合同，首钢京诚装备技术有限公司2014年10月10日贷款到期人民币8,800万元，期末担保金额为人民币26,600万元。

注(3)：原担保总金额为人民币24,780万元。根据借款及担保合同，首钢京诚装备技术有限公司2014年10月10日贷款到期人民币6,160万元，期末担保金额为人民币18,620万元。

注(4)：报告期内担保发生额为负数的主要原因是担保到期额大于新增担保额。

3. 其他重大合同

国内重大合同

序号	项目名称	合同金额 (人民币亿元)	公司签约主体	履行期限 (月)
1	天泽奥特莱斯城市广场项目	112.0	中国二十冶集团有限公司	依进度
2	赣州市G15地块综合体建设项目	45.0	中冶天工集团有限公司	依进度
3	河北易县朝阳国际商贸城工程	42.0	中国十七冶集团有限公司	38个月
4	五台县白家庄镇土石方剥离工程	40.0	中国二十冶集团有限公司	依进度
5	阜阳解放北大街棚户区改造项目—环球国际广场	35.0	中国二十冶集团有限公司	依进度
6	湖北卿鼎节能动力科技有限公司台湾(枣阳)汽车科技园项目	30.0	中国一冶集团有限公司	60个月
7	昌泰纸业(武汉)有限责任公司年产200万吨造纸生产线配套工程	30.0	中国二十二冶集团有限公司	依进度
8	宁夏金昱固原盐化工煤—电—盐—化循环经济化工项目	26.0	中国十七冶集团有限公司	16个月
9	河北阜平祥泰新城北菜园旧城改造项目	22.0	中冶天工集团有限公司	31个月
10	四川内江劲力·外滩项目	20.0	中国五冶集团有限公司	依进度

重要事项

序号	项目名称	合同金额 (人民币亿元)	公司签约主体	履行期限 (月)
11	沈阳立创城综合体项目施工	20.0	中国十九冶集团有限公司	30个月
12	海南文昌木兰项目大一期建筑安装工程施工总承包	18.2	中国二十冶集团有限公司	32个月
13	宁夏悦海湾铂金五星级酒店工程	18.0	中国十七冶集团有限公司	32个月
14	廊坊新朝阳广场二期C区工程	15.7	中国二十二冶集团有限公司	22个月
15	苏州双银国际金融城(西区)项目施工总承包工程	15.2	中国二十冶集团有限公司	40个月
16	内蒙古包头师范学院搬迁	15.0	中国一冶集团有限公司	31个月
17	新疆胜星联合化工有限公司年产70万吨白油项目	15.0	中国二十二冶集团有限公司	20个月
18	杭州现代国际新城项目	15.0	中国三冶集团有限公司	25个月
19	淮安西游记文化体验园项目	14.5	中冶建筑研究总院有限公司	24个月
20	“新晋院”项目建筑安装工程	14.0	中冶天工集团有限公司	36个月
21	324国道跨马岭河大桥危桥改造工程(3号大桥)建设工程施工合同	14.0	中冶天工集团有限公司	20个月
22	昆明呈贡区七星山片区棚户区改造项目	13.5	中冶宝钢技术服务有限公司	24个月
23	宜宾市翠屏区“南线”改造提升项目	13.5	中国五冶集团有限公司	24个月
24	兰州北绕城东段高速公路盐场堡至什川连接线施工总承包	13.2	中国十七冶集团有限公司	31个月
25	贵州东方之花“织金印象”项目	12.6	中冶建工集团有限公司	49个月
26	平度市杨家庄旧村改造项目	12.0	中冶建工集团有限公司	36个月
27	郎元还迁房、保障房及商住房项目	12.0	中冶天工集团有限公司	15个月
28	宝钢广东湛江钢铁基地项目4200mm厚板工程	11.9	中国二十冶集团有限公司	28个月
29	武汉市武青堤(铁机路—武丰闸)堤防江滩综合整治(青山段)	11.9	中国一冶集团有限公司	36个月
30	马鞍山市雨山区金福花园二期项目	11.2	中国十七冶集团有限公司	24个月

重要事项

序号	项目名称	合同金额 (人民币亿元)	公司签约主体	履行期限 (月)
31	高扬汉源国际商品交易中心	11.2	中国二十冶集团有限公司	33个月
32	株洲电商产业园工程	11.0	中国一冶集团有限公司	依进度
33	荆门东盟投资有限公司一马光彩大市场工程	11.0	中国一冶集团有限公司	依进度
34	湖北金盛兰冶金科技有限公司300万吨钢铁项目炼钢工程(EPC)总承包	11.0	上海宝冶集团有限公司	11个月
35	花桥梦世界电影文化综合体一、二期工程	10.9	中冶天工集团有限公司	23个月
36	泉州茂诚滨江国际酒店及商住项目交钥匙总承包工程	10.2	中国二十冶集团有限公司	依进度
37	南京溧水经济技术开发区保障房建设工程	10.0	中国三冶集团有限公司	19个月
38	云南德宏州盈江县竹木复合集装箱地板生产建设项目	10.0	中国三冶集团有限公司	12个月
39	新疆和布克赛尔蒙古自治州和什托洛盖镇金融商务中心项目	10.0	中国三冶集团有限公司	28个月
40	观山湖区百花新城一号(窦官)棚户区改造项目建设	10.0	中冶天工集团有限公司	30个月
41	临港泥城社区DE03-I-5地块项目	10.0	中国二十冶集团有限公司	22个月
42	自贡市荣县棚户区改造工程总承包施工	10.0	中冶天工集团有限公司	36个月
43	双鸭山中俄国际文化物流经贸产业园	10.0	中国十九冶集团有限公司	27个月
44	宣化港达国际项目	10.0	中国二十二冶集团有限公司	24个月

国际重大合同

序号	项目名称	合同金额 (人民币亿元)	公司签约主体	履行期限 (月)
1	乌干达多金属矿综合产业开发项目	16.7	中国二十二冶集团有限公司	36个月
2	印度JSW钢铁公司DCPL300万t/a焦化项目	14.9	中冶焦耐工程技术有限公司	24个月
3	吉隆坡TROPICANA W hotel酒店建设项目	10.3	中冶海外工程有限公司	35个月

重要事项

八. 承诺事项履行情况

适用 不适用

上市公司、持股5%以上的股东、控股股东及实际控制人在报告期内或持续到报告期内的承诺事项

承诺背景	承诺类型	承诺方	承诺内容	承诺时间及期限	是否有履行期限	是否及时严格履行	如未能及时履行应	如未能及时履行应
							说明未完	说明下一步计划
与首次公开发行相关的承诺	解决土地等产权瑕疵	中国冶金科工集团有限公司、中国冶金科工股份有限公司	中国中冶关于房产、土地办证的有关承诺：1、对预计未来可以完成办证工作的1项房屋(建筑面积156.01平方米)注、2宗土地(面积合计15,959.20平方米)的办证期限延长至自该事项经本公司股东大会批准之日起36个月内。2、对无法办理或无法在确定期限内完成办证工作的181项房屋、11宗土地不再办理权属证明。	2014-6-27至2017-6-26	是	是	—	—
与首次公开发行相关的承诺	解决同业竞争	中国冶金科工集团有限公司	中国中冶控股股东中冶集团承诺其将避免从事或参与与中国中冶的主营业务可能产生同业竞争的业务。	2008-12-5	是	是	—	—
其他承诺	股份限售	中国冶金科工集团有限公司	中冶集团承诺将其持有本公司的12,265,108,500股股份(占本公司股份总数的64.18%)，在2012年9月21日限售期满后继续锁定三年，至2015年9月20日。	2012-9-21期限3年	是	是	—	—

九. 聘任、解聘会计师事务所情况

单位：万元 币种：人民币

是否改聘会计师事务所： 是

	原聘任	现聘任
境内会计师事务所名称	普华永道中天会计师事务所(特殊普通合伙)	德勤华永会计师事务所(特殊普通合伙)
境内会计师事务所报酬	3,344	2,300 ⁽¹⁾
境内会计师事务所审计年限	5年	1年
境外会计师事务所名称	罗兵咸永道会计师事务所	德勤华永会计师事务所(特殊普通合伙)
境外会计师事务所报酬	156	—
境外会计师事务所审计年限	5年	1年

注(1)：因本年度我公司聘任的境内外会计师事务所为同一家，人民币2,300万元报酬已包含境外部分。

重要事项

	名称	报酬
内部控制审计会计师事务所	德勤华永会计师事务所 (特殊普通合伙)	300

聘任、解聘会计师事务所的情况说明

鉴于普华永道中天会计师事务所(特殊普通合伙)(简称“普华永道中天”)及罗兵咸永道会计师事务所(简称“罗兵咸永道”)连续为本公司提供审计服务已超过一定年限,根据中华人民共和国财政部及国务院国资委针对轮换的相关规定,本公司不再续聘普华永道中天及罗兵咸永道。经本公司2013年度股东周年大会批准,聘请德勤华永会计师事务所(特殊普通合伙)(简称“德勤华永”)为公司2014年度的境内和境外审计机构,聘期至2014年度股东周年大会结束时止。德勤华永负责本公司按中国企业会计准则编制财务报表的年度审计和中期审阅工作。同时,还为本公司提供与财务报告相关的内部控制审计服务和境内部分子公司财务法定审计服务。

十. 上市公司及其董事、监事、高级管理人员、持有5%以上股份的股东、实际控制人、收购人处罚及整改情况

报告期内,公司及其董事、监事、高级管理人员、持有5%以上股份的股东、实际控制人均未受中国证监会的稽查、行政处罚、通报批评及证券交易所的公开谴责。

十一. 面临暂停上市和终止上市风险的情况

报告期内,公司不存在面临暂停上市和终止上市风险的情况。

十二. 可转换公司债券情况

适用 不适用

重要事项

十三. 执行新会计准则对合并财务报表的影响

长期股权投资准则变动对于合并财务报告影响

单位：千元 币种：人民币

被投资单位	2013年1月1日		2013年12月31日		
	交易 基本信息	归属于母公司 股东权益 (+/-)	长期股权 投资 (+/-)	可供出售 金融资产 (+/-)	归属于 母公司 股东权益 (+/-)
长期股权投资和可供出售 金融资产重分类	—	—	-1,089,427	1,089,427	—
合计	/	—	-1,089,427	1,089,427	—

十四. 其他重大事项的说明

适用 不适用

1. 本公司于2009年10月29日发布的关于新签重大项目协议的临时公告中，披露了本公司与珠海大横琴投资有限公司（简称“珠海大横琴”）签订的《珠海市横琴区市政基础设施(BT)项目投资建设总体协议》，项目由本公司控股子公司中国二十冶集团有限公司的下属公司珠海中冶基础设施建设投资有限公司（简称“珠海中冶”）实施。该项目于2010年3月28日正式启动，市政专项规划于2011年3月批复，总建设工期为3年。截至2014年底，已完成项目投资约人民币160亿元，多条路段及堤岸工程已竣工并通过验收，尾项工程按照规划调整要求，正在有序实施。

2013年12月23日，珠海中冶与建设银行珠海分行、珠海大横琴签订《资产收益权转让合同》，珠海中冶将其所享有的对珠海大横琴人民币50亿元的资产收益权转让给建设银行珠海分行（详见本公司于2013年12月24日发布的临时公告）。截至2014年12月31日，该项目收到工程回购款人民币25.6亿元。

2. 本公司全资子公司中冶置业集团有限公司控股的南京临江老城改造建设投资有限公司（简称“项目公司”）于2010年9月19日通过竞拍取得南京市下关区滨江江边路以西1号地块和3号地块土地使用权，土地出让价分别为人民币121.41亿元和人民币78.93亿元，合计人民币200.34亿元（详见本公司于2010年9月21日发布的公告）。

由于1、3号地块整体开发体量较大，项目开发周期较长，为保证项目投资收益，项目公司将优先集中力量推进3号地块的开发，并拟根据项目规划所确定的业态引进其他方参与1号地的开发，或分阶段通过股权挂牌的方式进行转让。2014年3月10日、5月30日、8月4日、11月27日及12月4日，项目公司分别通过上海联合产权交易所转让其中六家公司的相关股权及债权，成交金额合计约为人民币85亿元（有关情况详见本公司分别于2014年3月11日、5月31日、8月5日、11月28日及12月5日发布的公告）。

重要事项

3. 2012年7月17日，本公司全资子公司中冶置业集团有限公司与北京第五建筑工程有限公司协议建立的联合体通过竞拍以现金人民币22亿元并配建4,700平方米公共租赁住房，竞得北京市大兴区旧宫镇绿隔地区建设旧村改造二期A1地块的土地使用权（详见本公司于2012年7月19日发布的公告）。2014年3月11日，大兴旧宫A1项目（中冶·德贤公馆）取得《建筑工程施工许可证》，目前结构已封顶，正在进行外檐装修及二次结构施工；2014年10月11日取得1#、2#、3#楼《商品房预售许可证》，目前项目处于续销期。

4. 2014年5月28日，本公司全资子公司中冶置业集团有限公司（简称“中冶置业”）通过公开挂牌拍卖投标方式以人民币49.49亿元成功拍得天津黑牛城道新八大里七里地块。该地块位于天津市河西黑牛城道北侧，东至内江北路，南至黑牛城道，西至洪泽路，北至大沽南路，作城镇住宅、商服和科教用地。中冶置业已经于2014年5月28日收到《成交确认书》（详见本公司于2014年5月29日发布的公告）。报告期内，项目定位策划、规划设计等前期工作已展开，并启动了项目的销售和招商工作，项目也已按政府的节点要求于2014年8月31日前进场开工。

5. 2014年11月25日，本公司控股子公司珠海中冶置业有限公司（简称“珠海中冶置业”）与建设银行珠海分行、珠海十字门中央商务区建设控股有限公司（简称“珠海十字门”）签署《资产收益权转让合同》，将珠海中冶置业持有的BT合同项下对珠海十字门的人民币40亿元的资产收益权转让给建设银行珠海分行。建设银行珠海分行将设立“资产收益权投资理财计划”，作为理财计划的受托人募集理财资金并投资于《资产收益权转让合同》项下的应收BT项目工程回购款（有关情况详见本公司于2014年11月26日发布的H股公告）。

6. 为降低公司的融资成本及财务费用，经公司股东大会审议通过，并经中国银行间市场交易商协会注册，报告期内，本公司共发行短期、超短期融资券8次。具体情况如下：

序号	发行日期	名称	金额	发行利率	发行结果	
					期限	公告日期
1	2014年2月11日	2014年度第一期超短期融资券	人民币35亿元	6.0%	180天	2014年2月15日
2	2014年3月13日	2014年度第二期超短期融资券	人民币35亿元	5.6%	180天	2014年3月18日
3	2014年7月14日	2014年度第三期超短期融资券	人民币30亿元	5.0%	270天	2014年7月17日
4	2014年7月17日	2014年度第一期短期融资券	人民币40亿元	5.4%	365天	2014年7月22日
5	2014年8月13日	2014年度第二期短期融资券	人民币39亿元	5.1%	365天	2014年8月16日
6	2014年9月17日	2014年度第四期超短期融资券	人民币30亿元	5.0%	270天	2014年9月20日
7	2014年10月27日	2014年度第五期超短期融资券	人民币30亿元	4.44%	180天	2014年10月30日
8	2014年11月19日	2014年度第六期超短期融资券	人民币30亿元	4.35%	180天	2014年11月22日

股份变动及股东情况

一. 股本变动情况

(一) 股份变动情况表

1. 股份变动情况表

单位：股

	本次变动前持股数量		本次变动增减(+,-)					本次变动后	
	持股数量	持股比例 (%)	发行新股	送股	公积金转股	其他	小计	持股数量	持股比例 (%)
一. 有限售条件股份									
1. 国家持股	-	-	-	-	-	-	-	-	-
2. 国有法人持股	-	-	-	-	-	-	-	-	-
3. 其他内资持股	-	-	-	-	-	-	-	-	-
其中：境内非国有法人持股	-	-	-	-	-	-	-	-	-
境内自然人持股	-	-	-	-	-	-	-	-	-
4. 外资持股	-	-	-	-	-	-	-	-	-
其中：境外法人持股	-	-	-	-	-	-	-	-	-
境外自然人持股	-	-	-	-	-	-	-	-	-
二. 无限售条件流通股									
1. 人民币普通股	16,239,000,000	84.98	-	-	-	-	-	16,239,000,000	84.98
2. 境内上市的外资股	-	-	-	-	-	-	-	-	-
3. 境外上市的外资股	2,871,000,000	15.02	-	-	-	-	-	2,871,000,000	15.02
4. 其他	-	-	-	-	-	-	-	-	-
三. 股份总数	19,110,000,000	100.00	-	-	-	-	-	19,110,000,000	100.00

报告期内，公司股份总数及股本结构未发生变化。

(二) 限售股份变动情况

报告期内，本公司限售股份无变动情况。

二. 证券发行与上市情况

(一) 截至报告期末近3年历次证券发行情况

截至本报告期末近三年，公司未有证券发行与上市情况。

(二) 公司股份总数及股东结构变动及公司资产和负债结构的变动情况

报告期内，没有因送股、配股等原因引起公司股份总数及结构的变动。

股份变动及股东情况

(三) 现存的内部职工股情况

报告期内，公司无内部职工股。

三. 股东和实际控制人情况

(一) 股东总数：

截止报告期末股东总数(户)	465,334
年度报告披露日前第五个交易日末的股东总数(户)	442,667

(二) 截止报告期末前十名股东、前十名流通股股东(或无限售条件股东)持股情况表

单位：股

前十名股东持股情况

股东名称(全称)	报告期内增减	期末持股数量	比例 (%)	持有有限售 条件股份数量	质押或冻结情况		股东性质
					股份状态	数量	
中国冶金科工集团有限公司	0	12,265,108,500	64.18	0	无	0	国有法人
香港中央结算(代理人)有限公司 ⁽¹⁾	-203,000	2,838,526,000	14.85	0	无	0	其他
宝钢集团有限公司	-94,891,500	27,000,000	0.14	0	无	0	国有法人
中国银行股份有限公司—嘉实沪深300交易型开放式指数证券投资基金	435,907	26,646,510	0.14	0	质押	188,100	其他
中国工商银行股份有限公司—华泰柏瑞沪深300交易型开放式指数证券投资基金	7,012,196	20,521,203	0.11	0	无	0	其他
中国工商银行股份有限公司—华夏沪深300交易型开放式指数证券投资基金	-703,400	16,727,500	0.09	0	无	0	其他
黄灿良	10,258,000	13,803,000	0.07	0	无	0	其他
王德志	13,000,000	13,000,000	0.07	0	无	0	其他
李涛	12,709,900	12,709,900	0.07	0	无	0	其他
中国建设银行—上证180交易型开放式指数证券投资基金	11,812,967	11,812,967	0.06	0	无	0	其他

股份变动及股东情况

前十名无限售条件股东持股情况

股东名称	持有无限售条件 流通股的数量	股份种类及数量	
		种类	数量
中国冶金科工集团有限公司	12,265,108,500	人民币普通股	12,265,108,500
香港中央结算(代理人)有限公司 ⁽¹⁾	2,838,526,000	境外上市外资股	2,838,526,000
宝钢集团有限公司	27,000,000	人民币普通股	27,000,000
中国银行股份有限公司			
— 嘉实沪深300交易型开放式 指数证券投资基金	26,646,510	人民币普通股	26,646,510
中国工商银行股份有限公司			
— 华泰柏瑞沪深300交易型 开放式指数证券投资基金	20,521,203	人民币普通股	20,521,203
中国工商银行股份有限公司			
— 华夏沪深300交易型开放式 指数证券投资基金	16,727,500	人民币普通股	16,727,500
黄灿良	13,803,000	人民币普通股	13,803,000
王德志	13,000,000	人民币普通股	13,000,000
李涛	12,709,900	人民币普通股	12,709,900
中国建设银行 — 上证180交易型 开放式指数证券投资基金	11,812,967	人民币普通股	11,812,967

上述股东关联关系或一致行动的说明 本公司未知上述股东存在关联关系或一致行动关系。

注(1)：香港中央结算(代理人)有限公司持有的H股乃代表多个实益拥有人持有。

前十名有限售条件股东持股数量及限售条件

报告期末，公司无限售股。

股份变动及股东情况

四. 控股股东及实际控制人变更情况

(一) 控股股东情况

1. 法人

单位：元 币种：人民币

名称	中国冶金科工集团有限公司
单位负责人或法定代表人	国文清
成立日期	1982-12-18
组织机构代码	10000094
注册资本	8,538,555,870.73
主要经营业务	国内外各类工程总承包；各种工程技术咨询服务及工程设备租赁；与工程建筑相关的新材料、新工艺、新产品技术开发、技术服务、技术交流和技术转让；冶金工业所需设备的开发、生产、销售；房地产开发、经营；招标代理；承担国外各类工业、民用建筑工程咨询、勘察、设计和设备租赁；进出口业务；机电产品、小轿车、建筑材料、仪器仪表、五金交电的销售；建筑及机电设备安装工程及相关技术研究、规划勘察、设计、监理和服务；造纸原材料及制品的开发和销售；资源开发与金属矿产品加工利用及相关服务。（依法须经批准的项目，经相关部门批准后方可开展经营活动）
未来发展战略	中冶集团2013年度实现营业收入人民币2,072亿元，利润总额人民币44.4亿元，经营活动产生的现金流量净额人民币197亿元；2013年末资产总额人民币3,325亿元。2013年营业收入同比略有下降，利润总额大幅增加，经营活动产生的现金流量净额大幅增加。 以“聚焦主业、做优做强、适度多元、稳健发展”为总思路，认真履行国有资产保值增值责任和央企社会责任，充分认识新常态，快速适应新常态，主动引领新常态，提升质量效益，推进改革创新，打造国内领先、国际一流的中央企业。
报告期内控股和参股的其他境内外上市公司的股权情况	本报告期末，中冶集团通过中冶葫芦岛有色金属集团有限公司间接持有葫芦岛锌业股份有限公司(000751)23.59%的股份。
其他情况说明	

2. 报告期内控股股东变更情况索引及日期

本报告期内公司控股股东没有发生变更。

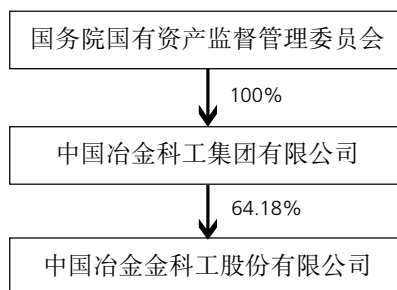
股份变动及股东情况

(二) 实际控制人情况

1. 报告期内实际控制人变更情况索引及日期

国务院国资委为公司实际控制人，报告期内公司实际控制人没有发生变更。

2. 公司与实际控制人之间的产权及控制关系的方框图



五. 其他持股在百分之十以上的法人股东

截至报告期末，除香港中央结算(代理人)有限公司外，本公司无其他持股在百分之十以上的法人股东。

董事、监事、高级管理人员和员工情况

一. 持股变动情况及报酬情况

(一) 现任及报告期内离任董事、监事和高级管理人员持股变动及报酬情况

单位：股

姓名	职务	性别	年龄	任期起 始日期	任期终止日期	年度内股份			增减变 动原因	报告期内	报告期内
						年初持股数	年末持股数	增减变动量		从公司领 取的应付 报酬总额 (万元) (税前)	其股东单 位领薪 情况
	(注)										
国文清	董事长、执行董事	男	50	2014-11-13	任期三年，至第二届董事会任期届满之日止	130,000	130,000	0	—	52.08	0
张兆祥	执行董事、总裁	男	51	2014-11-13	任期三年，至第二届董事会任期届满之日止	80,000	80,000	0	—	50.76	0
经天亮	非执行董事	男	69	2014-11-13	任期三年，至第二届董事会任期届满之日止	150,000	150,000	0	—	10.70	16.20
余海龙	独立非执行董事	男	64	2014-11-13	任期三年，至第二届董事会任期届满之日止	—	0	0	—	1.63	0
任旭东	独立非执行董事	男	61	2014-11-13	任期三年，至第二届董事会任期届满之日止	—	0	0	—	1.63	0
陈嘉强	独立非执行董事	男	63	2014-11-13	任期三年，至第二届董事会任期届满之日止	—	0	0	—	1.43	0
林锦珍	职工代表董事	男	53	2014-11-13	任期三年，至第二届董事会任期届满之日止	60,000	60,000	0	—	74.54	0
沈鹤庭	执行董事	男	60	2008-11-28	2014-04-01	150,000	150,000 ⁽¹⁾	0	—	19.34	0
蒋龙生	独立非执行董事	男	69	2008-11-28	2014-11-13	0	0	0	—	18.10	0
文克勤	独立非执行董事	男	70	2008-11-28	2014-11-13	0	0	0	—	17.70	0
刘力	独立非执行董事	男	59	2008-11-28	2014-11-13	0	0	0	—	17.80	0
陈永宽	独立非执行董事	男	68	2008-11-28	2014-11-13	130,000 (其中H股 100,000)	130,000 ⁽²⁾ (其中H股 100,000)	0	—	10.20	0

董事、监事、高级管理人员和员工情况

姓名	职务	性别	年龄	任期起始日期	任期终止日期	年初持股数	年末持股数	年度内股份增减变动量	增减变动原因	报告期内	报告期在
										从公司领取的应付报酬总额 (万元) (税前)	其股东单位领薪情况
	(注)										
张钰明	独立非执行董事	男	61	2009-06-19	2014-11-13	0	0	0	—	14.80	0
徐向春	监事会主席	男	54	2014-11-13	任期三年，至第二届董事会任期届满之日止	0	0	0	—	0	7.19
彭海清	监事	男	43	2014-11-13	任期三年，至第二届董事会任期届满之日止	55,000	55,000	0	—	51.34	0
邵波	职工代表监事	男	51	2014-11-13	任期三年，至第二届董事会任期届满之日止	45,000	45,000	0	—	67.34	0
单忠立	监事会主席	男	50	2012-10-29	2014-11-13	50,000	50,000	0	—	37.93	0
黄丹	副总裁	女	53	2014-11-13	任期三年，至第二届董事会任期届满之日止	80,000	80,000	0	—	47.76	0
王永光	副总裁	男	56	2014-11-13	任期三年，至第二届董事会任期届满之日止	50,000	50,000	0	—	43.44	0
李世任	副总裁、财务总监	男	58	2014-11-13	任期三年，至第二届董事会任期届满之日止	80,000	80,000	0	—	45.17	0
王秀峰	副总裁	男	44	2014-11-13	任期三年，至第二届董事会任期届满之日止	80,000	80,000	0	—	45.46	0
康承业	董事会秘书	男	57	2014-11-13	任期三年，至第二届董事会任期届满之日止	80,000	80,000	0	—	46.42	0
合计	/	/	/	/	/	1,220,000 (其中H股 100,000)	1,220,000 (其中H股 100,000)	0	/	675.57	/

注(1)：2014年4月1日，沈鹤庭先生因已到法定退休年龄辞任本公司执行董事，该数据为其离任时的持股数量。

注(2)：2014年11月13日，陈永宽先生因任期到期不再担任本公司独立董事，该数据为其离任时的持股数量。

董事、监事、高级管理人员和员工情况

姓名	最近5年的主要工作经历
国文清	1964年12月生，中国国籍，无境外居留权，现任本公司董事长(执行董事、法定代表人)、党委书记，同时担任中冶集团董事长(法定代表人)、总经理、党委副书记。国先生从1994年起历任河北省高速公路管理局副局长、局长兼党委书记、河北省高速公路开发有限公司董事长兼总经理、河北省港航管理局局长，2002年至2008年期间任路桥集团国际建设股份有限公司党委书记、执行董事、副总经理。2008年12月至2012年8月任本公司党委副书记、董事，其间，2009年4月至2012年7月任中冶集团董事、党委副书记。2012年7月至2014年8月任中冶集团副董事长、总经理(法定代表人)、党委副书记，2012年8月起任本公司党委书记，2013年9月起任本公司董事长(执行董事、法定代表人)。2014年8月起任中冶集团董事长(法定代表人)、总经理、党委副书记。国先生毕业于河北科技大学工商管理专业，获得学士学位，后在清华大学获得高级管理人员工商管理硕士学位，是教授级高级工程师和高级政工师。
张兆祥	1963年8月生，中国国籍，无境外居留权，现任本公司执行董事、总裁。张先生历任北京有色冶金设计研究总院工程师、金川分部副主任、院办主任、副院长，中国有色工程设计研究总院副院长。自2004年1月至2008年8月任中国有色工程设计研究总院院长、党委书记，自2008年8月至2008年11月任中国有色工程有限公司执行董事、总经理、党委书记(其间，于2005年12月至2008年2月兼任中国恩菲工程技术有限公司董事长、总经理，自2008年2月至2008年11月兼任中国恩菲工程技术有限公司董事长)。自2008年11月至2013年9月任本公司副总裁，2013年9月起任本公司总裁，2014年6月起任本公司执行董事。张先生毕业于天津大学化工机械专业，分别获学士学位和硕士学位，后在北京大学获工商管理硕士学位，是教授级高级工程师。
经天亮	1945年8月生，中国国籍，无境外居留权，现任本公司非执行董事，宝钢集团有限公司外部董事、国家开发投资公司外部董事。经先生历任煤炭工业部、国家能源部、中国统配煤矿总公司副司长，中国煤炭工业进出口集团公司董事长、总经理，煤炭工业部办公厅主任，国家煤炭工业局办公厅主任兼外事司司长，中国中煤能源集团有限公司总经理，中国中煤能源股份有限公司董事长等职务，2009年1月起任宝钢集团有限公司外部董事，2010年3月至2014年8月任中冶集团董事长，2010年6月至2013年9月任本公司董事长，2011年5月起任国家开发投资公司外部董事。经先生毕业于西安矿业学院机电专业，获大专学历，是教授级高级工程师，享受国务院政府特殊津贴。
余海龙	1950年8月生，中国国籍，无境外居留权。现任本公司独立非执行董事，中国建筑股份有限公司独立董事，深圳华侨城股份有限公司独立董事。1983年2月起任国家经委人事局副局长；1988年2月起任外经贸部中国康富国际租赁公司办公室主任兼项目审查部主任；1992年6月起任国家机电轻纺投资公司办公厅副主任(主持工作)；1994年3月起任国家开发投资公司办公厅主任兼党组书记，国投电子公司总经理，国投高科技创业公司总经理；2002年4月起任中国新时代控股(集团)公司总经理、党委副书记；2010年5月至2012年9月，任中国节能环保集团公司总经理、党委常委、董事。余先生获工程管理硕士学位，是教授级高级工程师。

董事、监事、高级管理人员和员工情况

姓名	最近5年的主要工作经历
任旭东	1953年11月生，中国国籍，无境外居留权。现任本公司独立非执行董事，中国有色金属工业协会常务副会长、党委副书记，浙江海亮股份有限公司独立董事，深圳市中金岭南有色金属股份有限公司独立董事。1995年12月至1998年8月，任中国有色金属工业总公司办公厅经理办副主任、主任；1998年8月至2002年5月，任中色建设集团非洲(赞比亚)矿业有限公司副总经理、集团副总经理、党委副书记，中国有色金属(香港)集团有限公司副总经理、执行董事；2002年5月至2005年12月，任中国矿业国际有限公司董事、副总裁、总裁，中国五矿集团有限公司总裁助理；2005年12月至2013年2月，任中国铝业公司总经理助理、副总经理、党组成员。2011年4月至2013年5月，任中铝矿业国际非执行董事。任先生获大专学历，是高级工程师。
陈嘉强	1951年4月生，中国香港籍。现任本公司独立非执行董事，中国南车股份有限公司独立非执行董事。陈先生曾任安永会计师事务所审计部高级助理、税务部经理、中国服务部高级经理，香港启祥集团首席财务官，1994年1月至2008年12月先后为安永会计师事务所驻京合伙人、税务及投资咨询服务部驻京主管合伙人、不良资产交易咨询服务部主管合伙人。陈先生毕业于香港理工学院会计专业，为香港会计师公会会员，英国特许公认会计师公会资深会员，英国特许秘书及行政人员协会会员，澳洲会计师公会会员。陈先生于1996年至2003年出任中国香港地区商会执行委员会委员，并于2000年和2003年担任该会会长。
林锦珍	1961年7月生，中国国籍，无境外居留权，现任本公司职工代表董事，同时担任中冶集团职工董事、中冶天工集团有限公司董事、党委书记。林先生历任冶金工业部基建局企业管理处助工、主任科员，建设司综合处工程师，中国冶金建设集团公司(筹备)工程师、高工，中国冶金建设集团公司集团人事处副处长、人事二部经理、人力资源部副部长，2003年11月至2013年9月任中冶集团(2009年5月起中国中冶)人力资源部部长(党委组织部部长)，2013年9月至2014年7月任中国中冶党委组织部部长，2006年11月起任中冶集团职工董事，2012年10月起任中国中冶职工代表董事，2014年7月起任中冶天工集团有限公司董事、党委书记。林先生毕业于东北大学矿山建筑专业，大学本科，是教授级高级工程师。
徐向春	1960年1月生，中国国籍，无境外居留权，现任本公司监事会主席，同时担任中冶集团副总经理。徐先生历任中冶公司财务部副主任科员、主任科员、会计师、财务部副经理，1996年2月至2004年10月任中冶集团总经理助理并先后兼任资金处长、缅甸纸浆项目总代表、国际工程公司总经理。2004年10月至今任中冶集团副总经理，其间2009年8月至2011年1月任中冶纸业集团有限公司总经理(法定代表人)，2011年1月至2013年4月任中冶纸业集团有限公司董事长。徐先生毕业于浙江冶金经济专科学校财务会计专业，是高级会计师。
彭海清	1971年6月生，中国国籍，无境外居留权，现任本公司监事、财务部副部长。彭先生历任上海宝钢冶金建设公司三公司财务科科长助理、企管办副主任、经办副主任兼经理秘书，2000年9月至2003年1月任上海宝钢冶金建设公司财务处成本管理科科长，2003年1月至2005年12月任上海宝冶建设有限公司计财部副部长、审计部副部长，2006年1月至2008年11月任中冶集团计划财务部产权处处长，2008年12月至2009年6月任本公司计划财务部产权处处长，2012年10月起任本公司财务部副部长。彭先生先后毕业于东北大学秦皇岛分校经济管理系工业会计专业、中央财经大学会计专业，分别获学士学位和硕士学位，是高级会计师。

董事、监事、高级管理人员和员工情况

姓名	最近5年的主要工作经历
邵 波	1963年11月生，中国国籍，无境外居留权，现任中国中冶职工代表监事、企业策划与管理部部长，同时担任中冶集团兼职监事。邵先生历任北京钢铁设计研究总院助工、团委书记、经营处工程师、副处长，冶金工业部办公厅副处级调研员，北京钢铁设计研究总院有限公司院长助理、副院长(副总经理)兼中冶京诚工程技术有限公司董事、董事会秘书，北京东星冶金新技术开发公司总经理(法定代表人)。2007年2月至2009年9月任中冶集团上市办常务副主任，2009年1月至2012年9月任中冶集团综合管理部部长。2010年3月起任中冶集团兼职监事，2011年1月起任中国中冶职工代表监事，2012年9月起任中国中冶企业管理部(2013年9月更名为企业策划与管理部)部长。邵先生先后毕业于华东化工学院煤化工专业(大学本科)、首都经济贸易大学产业经济学专业(研究生)，是教授级高级工程师。
黄 丹	1961年5月生，中国国籍，无境外居留权，现任本公司副总裁。黄女士历任长沙冶金设计研究院选矿室助工、工程师、高级工程师、教授级高级工程师、科技处处长、人事处处长、院长助理、院长，2003年3月至2004年10月任中冶长天国际工程有限责任公司董事长、总经理兼长沙冶金设计研究院院长，2004年10月至2008年9月任中冶集团副总经理，2006年11月至2009年1月兼任中冶集团董事会秘书，2008年11月至2010年11月兼任本公司董事会秘书、联席公司秘书。黄女士先后毕业于中南矿业学院选矿专业、中南大学钢铁冶金专业，分别获学士学位、博士学位，是教授级高级工程师。
王永光	1958年3月生，中国国籍，无境外居留权，现任本公司副总裁。王先生历任河北省张家口金矿助理工程师、北京矿冶研究总院采矿室工程师、中国有色金属工业总公司铜镍局矿山处副处长、中国有色金属进出口总公司企业管理处副处长、甘肃公司经理、信息中心主任、铜中心正处级专员、中国有色金属工业贸易集团公司原辅材料中心副总经理，1999年2月至2003年12月任中国首钢国际贸易工程公司副总经理兼首钢秘鲁铁矿股份公司总经理、矿石进口部经理，2003年12月至2004年11月任首钢驻澳大利亚HISMELT项目首席代表，2004年11月至2008年9月任中冶集团副总经理。王先生先后毕业于东北工学院采矿专业、北京矿冶研究总院采矿工程专业，分别获学士学位和硕士学位，是教授级高级工程师。
李世钰	1956年5月生，中国国籍，无境外居留权，现任本公司副总裁、总会计师(财务总监)。李先生历任铁道部第十九工程局财务处会计科副科长、科长、中国铁道建筑总公司财务部会计师，1996年3月至1998年11月任中国铁道建筑总公司财务部副部长，1998年11月至2005年12月任中国铁道建筑总公司财务部部长，2005年12月至2006年8月任中国铁道建筑总公司副总会计师，2006年8月至2008年9月任中冶集团总会计师。李先生先后毕业于辽宁大学企业管理专业、北方交通大学会计学专业，获硕士学位，是高级会计师。

董事、监事、高级管理人员和员工情况

姓名	最近5年的主要工作经历
王秀峰	1970年11月生，中国国籍，无境外居留权，现任本公司副总裁。王先生历任中国第二十二冶金建设公司机电公司副总会计师、总会计师、中国第二十二冶金建设公司计财部部长、副总会计师、副总经理，2004年12月至2006年11月任中国第二十二冶金建设公司总经理、党委副书记，2006年11月至2008年11月任中冶京唐建设有限公司董事长、党委书记、中国第二十二冶金建设公司总经理（2008年8月中国第二十二冶金建设公司改制为中国第二十二冶金建设有限公司，2008年8月至2008年11月改任中国第二十二冶金建设有限公司执行董事、总经理）。王先生毕业于东北大学工业会计专业，获学士学位，后在清华大学获得高级管理工商管理硕士学位，是高级会计师。
康承业	1957年2月生，中国国籍，无境外居留权，现任本公司董事会秘书、公司秘书，自2013年12月起兼任中冶华天工程技术有限公司董事长。康先生历任中国第二十冶金建设公司机运公司干事、电装工程处技术员、计划处科员、副科长、科长、经营计划处主任经济师、副处长、处长，1996年9月至2001年3月任中国第二十冶金建设公司副总经济师兼经营计划处处长，2001年3月至2006年10月任中国第二十冶金建设公司副总经理、总经济师，2006年10月至2008年6月任中国二十冶建设有限公司董事、常务副总经理、总经济师，2008年6月至2010年11月任中国十七冶集团有限公司（原中国十七冶建设有限公司）董事长、党委书记。康先生毕业于西安冶金建筑学院工业与民用建筑专业（大学本科）、中共中央党校法学理论专业（研究生）；还先后获香港公开大学工商管理硕士学位、复旦大学高级管理工商管理硕士学位、天津大学管理学博士学位、法国格勒诺布尔管理学院工商管理博士学位；是西安建筑科技大学博士生导师，是教授级高级工程师；享受国务院政府特殊津贴。

(二) 董事、监事、高级管理人员报告期内被授予的股权激励情况

适用 不适用

董事、监事、高级管理人员和员工情况

二. 现任及报告期内离任董事、监事和高级管理人员的任职情况

(一) 在股东单位任职情况

适用 不适用

任职人员 姓名	股东单位名称	在股东单位 担任的职务	任期起始日期	任期终止日期
国文清	中国冶金科工集团有限公司	董事长(法定代 表人) 总经理党 委副书记	2014.08 2012.07 2009.04	—
经天亮	中国冶金科工集团有限公司	董事长(外部董 事)	2010.03	2014.08
林锦珍	中国冶金科工集团有限公司	职工董事	2006.11	—
徐向春	中国冶金科工集团有限公司	副总经理	2004.10	—
邵 波	中国冶金科工集团有限公司	兼职监事	2010.03	—
沈鹤庭	中国冶金科工集团有限公司	党委书记、副董 事长	2008.09	2014.03
单忠立	中国冶金科工集团有限公司	党委副书记、 纪委书记	2012.08	—

注：沈鹤庭先生和单忠立先生已于报告期内离任。

董事、监事、高级管理人员和员工情况

(二) 在其他单位任职情况

适用 不适用

任职人员 姓名	其他单位名称	在其他单位 担任的职务	任期起始日期	任期终止日期
经天亮	宝钢集团有限公司	外部董事	2009.01	—
	国家开发投资公司	外部董事	2011.05	—
余海龙	中国建筑股份有限公司	独立董事	2014.06	—
	深圳华侨城股份有限公司	独立董事	2014.12	—
任旭东	中国有色金属工业协会	常务副会长、党委副书记	2013.01	—
	浙江海亮股份有限公司	独立董事	2014.05	—
	深圳市中金岭南有色金属股份有限公司	独立董事	2014.08	—
陈嘉强	中国南车股份有限公司	独立董事	2014.06	—
文克勤	中国医药集团总公司	顾问	2012.12	—
	中国粮食经济学会	顾问	2010.03	—
	中国粮食行业协会储备分会	顾问	2009.03	—
刘力	华油惠博普科技股份有限公司	独立董事	2009.12	—
	渤海轮渡股份有限公司	独立董事	2009.12	—
	廊坊发展股份有限公司	独立董事	2011.11	2014.04
	交通银行股份有限公司	独立董事	2014.09	—
陈永宽	中国南车股份有限公司	独立董事	2007.12	2014.06
张钰明	富勤会计师事务所	执行董事	2005.01	—
	中国民航信息网络股份有限公司	独立董事	2010.03	—

注：文克勤先生、刘力先生、陈永宽先生以及张钰明先生已于报告期内离任。

董事、监事、高级管理人员和员工情况

三. 董事、监事、高级管理人员报酬情况

董事、监事、高级管理人员报酬的决策程序	本公司非职工代表担任的董事、监事薪酬由股东大会审议批准。高级管理人员薪酬由董事会薪酬与考核委员会提出建议，由董事会审议批准。
董事、监事、高级管理人员报酬确定依据	本公司独立非执行董事的2014年度薪酬由基本报酬和会议津贴两部分构成，年度基本报酬和会议津贴具体标准参照国务院国资委关于董事会试点企业外部董事报酬标准执行。执行董事不以董事职务取得薪酬，按其在本公司的任职和考核情况取得报酬。本公司监事按照总部薪酬与考核管理办法和其所任职务取得劳动报酬。本公司高级管理人员薪酬按照国务院国资委有关规定执行。
董事、监事和高级管理人员报酬的应付报酬情况	675.57万元
报告期末全体董事、监事和高级管理人员实际获得的报酬合计	675.57万元

四. 公司董事、监事、高级管理人员变动情况

姓名	担任的职务	变动情形	变动原因
张兆祥	执行董事	选举	经选举获委任
余海龙	独立董事	选举	经选举获委任
任旭东	独立董事	选举	经选举获委任
陈嘉强	独立董事	选举	经选举获委任
沈鹤庭	执行董事	离任	因到法定退休年龄辞任
蒋龙生	独立董事	离任	任期到期
文克勤	独立董事	离任	任期到期
刘力	独立董事	离任	任期到期
陈永宽	独立董事	离任	任期到期
张钰明	独立董事	离任	任期到期
徐向春	监事会主席	选举	经选举获委任
单忠立	监事会主席	离任	任期到期

五. 公司核心技术团队或关键技术人员情况

公司于A股招股说明书中披露了核心技术人员的情况。报告期内，公司核心技术人员的情况整体上未发生变动。

董事、监事、高级管理人员和员工情况

六. 母公司和主要子公司的员工情况

(一) 员工情况

母公司在职员工的数量	201
主要子公司在职员工的数量	104,192
在职员工的数量合计	104,393
母公司及主要子公司需承担费用的离退休职工人数	130,626

专业构成类别	专业构成	专业构成人数
工程承包		93,889
装备制造		8,599
资源开发		1,143
房地产开发及其他		802
合计		104,393

教育程度类别	教育程度	数量(人)
研究生及以上		8,107
大学本科		38,536
大学专科		20,991
大学专科以下		36,759
合计		104,393

(二) 薪酬政策

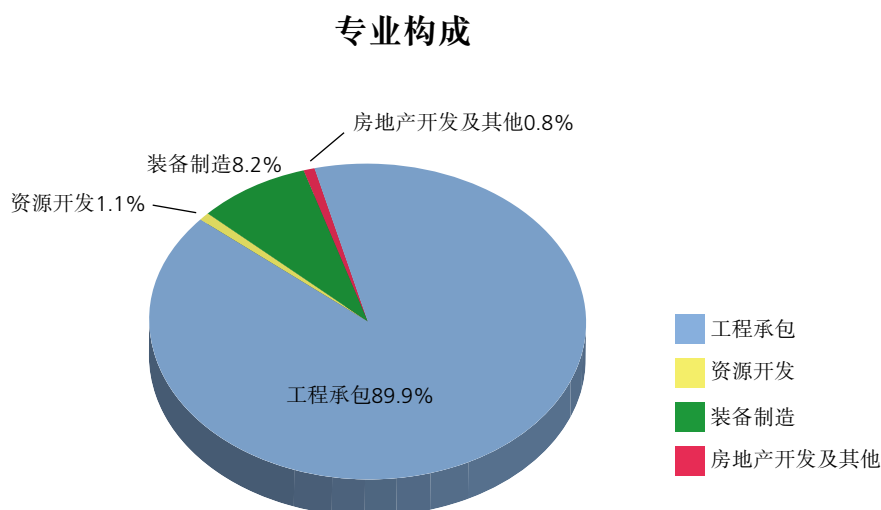
本公司实施以市场为导向、以绩效考核为基础的薪酬体系。根据适用的规定，本公司为职工建立基本养老保险、基本医疗保险、失业保险、生育保险、工伤保险及住房公积金。根据适用的法律及法规，上述社会保险及住房公积金严格按照国家和省市的规定缴纳。本公司也根据适用法规，经上级部门批准，为职工建立了企业年金。

董事、监事、高级管理人员和员工情况

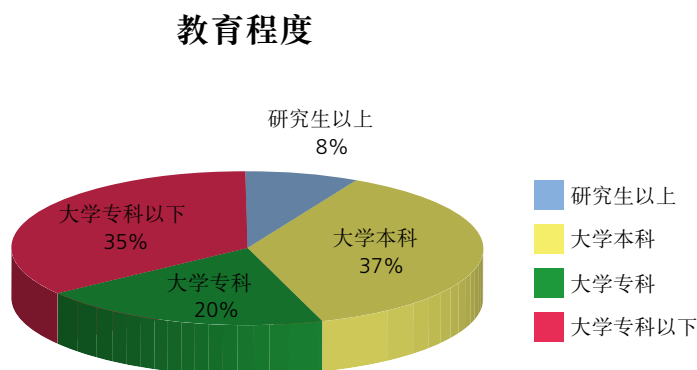
(三) 培训计划

公司根据企业发展战略和实际业务需要，利用多种渠道，积极开展经营管理人员、专业技术人员及其他各类人员的培训工作。公司主要通过中央党校、国家干部学院和国家行政学院等高端教育培训资源开展高级管理人员培训；利用集团人才学院、高校及其他培训资源开展子公司中高级管理人才及后备人才培养；通过内请和外派实施专业技术人员培训；积极安排班组长等基层管理人员参加岗位能力轮训，各二级企业也充分利用内外各种培训资源，积极开展各类人员的管理培训、专业技术培训、资质认证、继续教育等。2014年，公司各级经营管理人员、专业技术人员、科技人员、技能人员等各类人员参加培训共计120,564人次。

(四) 专业构成统计图



(五) 教育程度统计图



公司治理

一. 公司治理及内幕知情人登记管理等相关情况说明

报告期内，公司继续严格按照《公司法》、《证券法》、中国证监会等监管部门的有关规定以及《上海证券交易所股票上市规则》的要求，进一步规范完善公司治理结构，健全公司制度体系，公司治理水平得到进一步提升。公司股东大会、董事会及其专门委员会和监事会按照有关法律、法规、公司章程及相关议事规则的规定和要求，依法、合规、有效运作，切实履行应尽的职责与义务。

（一）董事会履职情况

公司董事会立足“定战略、管团队、议大事、控风险”的定位，突出强调战略管控，明确运作思路，高度重视发展质量，力推改革创新，继续大力推进重点、难点问题的解决。

一是强调战略实施，提升管控能力。面对错综复杂的国内外经济形势和钢铁行业低靡的市场环境，董事会坚持“聚焦中冶主业，建设美好中冶”不动摇，按照“聚焦主业、做强做优、适度多元、稳健发展”的战略思路，推动“大环境、大客户、大项目”的运作，努力实现效益和规模的统一，确保公司稳健发展。

二是严控投资、财务、资金等风险，促进公司稳健发展。通过严格投资和兼并事项审批、严控应收款项、存货规模、高度关注并狠抓清欠工作、盘活募集资金、优化资本结构、强化经营事项的授权管理、严格责任落实等措施把控风险，切实为公司持续健康发展打好基础。

三是力促改革创新，激发企业活力。持续关注并积极推动公司管理理念创新、商业模式创新、制度创新、内部资源整合等改革创新事宜，力争通过抓改革激发企业发展新活力。

四是进一步加强对管理层的经营业绩考核。继续按照业绩考核指标与薪酬挂钩的原则，组织开展对管理层的经营业绩考核工作，并根据考核结果核定其薪酬。

五是继续加强董事会建设，提高决策的规范性和科学性。进一步明确决策程序和责任，确保董事会决策效率和质量。充分发挥各专业委员会的决策谘询作用，为董事会的科学决策提供依据。继续加强董事会团队协作能力和履职能力建设，为提高决策的科学性提供支撑。

（二）治理制度修订情况

根据监管机构的最新监管要求，结合公司现行治理体系运行实际，报告期内修订了中国中冶《公司章程》、《董事会议事规则》及董事会各专门委员会工作细则等公司治理制度，确保公司依法合规运作。

（三）信息披露与投资者关系

公司高度重视信息披露和投资者关系管理工作。2014年，公司严格遵守中国证监会、上海证券交易所、香港联交所等监管机构的有关规定，认真组织做好信息披露工作，真实、准确、完整、及时、公平披露相关信息。被评为上海证券交易所信息披露工作A级（最优级）上市公司。同时，公司进一步加强与投资者、分析师、财经媒体的沟通，切实保护投资者特别是中小投资者的合法权益，获得中国证券金紫荆“最佳投资者关系管理上市公司”奖。

1.加强与监管机构的沟通联系，确保合规运作

继续加强与中国证监会、北京证监局、上海证券交易所、香港联交所等监管机构的沟通。通过与各监管机构专管员的日常沟通，使监管机构更全面地了解公司的实际运作环境和运行状况，提高了监管效率和针对性；通过与监管机构的专项拜访，就有关事项事前取得指导意见，促进公司运作合法合规。

2.进一步加强填报信息管理工作，及时、合规披露信息

通过进一步规范信息填报处理流程，加强过程记录，提高工作效率，实现重大信息的网络覆盖。同时，进一步固化定期报告编制及披露流程，及时贯彻落实最新监管规定，著力提高定期报告的延续性和可读性。在严格按规则进行法定信息披露的基础上，进一步做好合同简报、重大事项进展公告等自愿性披露，并在公告内容中注重突出对市场关注点的披露。

3.及时开展业绩沟通，注重加强与机构投资者的一对一沟通

组织在北京、香港两地召开年度和中期业绩沟通会，以及三季度业绩沟通电话会议，及时与部分投资者、分析师和媒体就公司的经营、财务情况进行沟通交流。并通过一对一沟通，促进机构投资者充分了解公司发展改革情况。同时，继续做好日常投资者、分析师及财经媒体的的来访、来电接待工作。

（四）内部信息知情人登记管理情况

依照《上市公司信息披露管理办法》等有关监管规定，根据2011年底修订的《中国冶金科工股份有限公司内幕信息管理制度》，在董事会秘书的领导下，认真完善公司内幕信息的日常管理和内幕信息知情人的登记备案工作。

在定期报告的编制过程中，提请各相关部门按制度规定提前做出安排，进行内幕信息知情人和外部信息使用人的登记备案工作。针对重大事项和定期报告的披露窗口期，提前发函提醒公司董事、监事及高级管理人员在禁售期内不得以任何形式进行公司股票交易，确保公司不存在任何内幕交易的行为。报告期内，各次定期报告期间及重大事项敏感期登记的内幕信息知情人累计320余人次。根据政府有关部门的规定与要求和公司《关于进一步加强外部信息使用人登记备案工作的通知》，共登记对外报送未公开披露信息250余份。上市以来，公司未发生内幕信息知情人违规买卖公司股票的情况。

公司治理

二. 股东大会情况简介

会议届次	召开日期	会议议案名称	决议情况	决议刊登的 指定网站的 查询索引	决议刊登的 披露日期
2013年股东 周年大会	2014年 6月27日	议案一：《关于<中国中冶2013年度董事会工作报告>的议案》； 议案二：《关于<中国中冶2013年度监事会工作报告>的议案》； 议案三：《关于中国中冶2013年度财务决算的议案》； 议案四：《关于中国中冶2013年度利润分配的议案》； 议案五：《关于中国中冶董事、监事2013年度薪酬的议案》； 议案六：《关于中国中冶2014年度担保计划的议案》； 议案七：《关于中国中冶2014年度债券发行计划的议案》； 议案八：《关于修改<公司章程>部分条款的议案》； 议案九：《关于修改<董事会议事规则>的议案》； 议案十：《关于聘请中国中冶2014年度财务报告境内外 审计机构及内控审计机构的议案》； 议案十一：《关于变更履行瑕疵房地产办证承诺的议案》； 议案十二：《关于选举中国中冶执行董事的议案》； 并听取本公司2013年度独立非执行董事述职报告。	本次股东大会的决议情况可参见 公司于2014年6月28日发布的股东 大会决议公告。	www.sse. com.cn	2014年 6月28日
2014年第一次 临时股东大会	2014年 11月13日	议案一：关于选举公司第二届董事会非职工代表 董事成员的议案； 议案二：关于选举公司第二届监事会非职工代表监事 成员的议案； 议案三：关于修改《公司章程》部分条款的议案； 议案四：关于修改《董事会议事规则》部分条款的议案。	本次股东大会的决议情况可参见 公司于2014年11月14日发布的股 东大会决议公告。	www.sse. com.cn	2014年11月14日

三. 董事履行职责情况

(一) 董事参加董事会和股东大会的情况

董事姓名	是否独立董事	本年应参加董事会次数	参加董事会情况				参加股东大会情况	
			亲自出席次数	以通讯方式参加次数	委托出席次数	缺席次数	是否连续两次未亲自参加会议	出席股东大会的次数
国文清	否	15	7	6	2	0	否	2
张兆祥	否	8	4	4	0	0	否	2
经天亮	否	15	9	6	0	0	否	1
余海龙	是	2	1	1	0	0	否	1
任旭东	是	2	1	1	0	0	否	1
陈嘉强	是	2	1	1	0	0	否	1
林锦珍	否	15	9	6	0	0	否	2
沈鹤庭	否	3	0	0	3	0	否	—
蒋龙生	是	13	8	5	0	0	否	1
文克勤	是	13	8	5	0	0	否	1
刘力	是	13	8	5	0	0	否	1
陈永宽	是	13	3	1	2	7	是	0
张钰明	是	13	7	5	1	0	否	1

2014年4月1日，沈鹤庭先生因已到法定退休年龄，辞去董事职务；2014年6月27日，张兆祥先生获委任为公司执行董事。2014年11月13日，公司董事会换届选举，蒋龙生先生、文克勤先生、刘力先生、陈永宽先生及张钰明先生不再担任公司独立董事，余海龙先生、任旭东先生及陈嘉强先生获委任为公司新一届独立董事。

独立董事连续两次未亲自出席董事会会议的说明

陈永宽董事因身体原因未能亲自参加中国中冶第一届董事会第六十五次、六十六次会议及第七十次至第七十五次董事会会议。

年内召开董事会会议次数	15
其中：现场会议次数	9
通讯方式召开会议次数	6
现场结合通讯方式召开会议次数	0

公司治理

(二) 独立董事对公司有关事项提出异议的情况

独立董事姓名	独立董事提出异议的有关事项内容	异议的内容	是否被采纳	备注
张钰明	《关于中国中冶2013年度财务决算报告的议案》及《关于中国中冶2013年年度报告的议案》	张钰明董事认为西澳SINO建设工程项目超支及工期延误问题在过去一年未有得到实质上和在澳大利亚法律上有效的解决、明晰，未能足够知道年报是否完整反映中国中冶的经营结构与年末状况，所以放弃表决权。	董事会尊重张钰明董事的意见，上述议案均以八票赞成、零票反对、一票弃权通过。	
蒋龙生	《关于华冶开发杜达铅锌矿投资方案的议案》	蒋龙生董事认为关于资源储量问题议案中表述不清，故放弃表决权。	董事会尊重蒋龙生董事的意见，该议案以五票赞成、零票反对、三票弃权通过。	
刘力	《关于华冶开发杜达铅锌矿投资方案的议案》	刘力董事认为相关问题在议案中表述不清，故放弃表决权。	董事会尊重刘力董事的意见，该议案以五票赞成、零票反对、三票弃权通过。	
刘力	《关于二十冶拟投资建设天津临港港口物流码头项目的议案》	刘力董事认为可行性研究报告中对项目本身所涉及的码头自身经济效益、海工设备制造的可行性及其与公司主业的关系等问题未能清晰反映，故放弃表决权。	董事会尊重刘力董事的意见，该议案以七票赞成、零票反对、一票弃权通过。	

四. 董事会下设专门委员会在报告期内履行职责时所提出的重要意见和建议

报告期内，董事会继续发挥下设专门委员会的决策辅助作用及专业议事和咨询功能，专业事项在提请董事会审议前先提请相关专门委员会进行充分研究，形成专项审核意见，为董事会决策提供依据。2014年，专门委员会提出的意见和建议更具有针对性、专业性和指导性，且加大了重大事项的审核把关力度，对提升董事会的工作质量发挥了重要作用。

董事会下设的财务与审计委员会年内共召开会议13次，审议讨论事项42项，形成专项意见73项。听取并审议了历次定期报告、财务决算、境内外审计机构公开招标选聘工作等议案，定期听取公司内部审计机构审计工作情况汇报，并对如何发挥好内部审计工作对公司决策、管理、经营等各环节的辅助作用提出明确要求。

董事会下设的提名委员会年内召开会议2次，研究讨论事项2项，形成专业意见2项。分别就中国中冶执行董事人选、高级管理人员人选进行了研究，同意向董事会提名中国中冶执行董事候选人；同意向董事会提名聘任总裁副总裁、总会计师(财务总监)、董事会秘书、公司秘书。

董事会下设的薪酬与考核委员会年内召开会议4次，研究讨论事项4项，形成专项意见5项。研究了公司董事、监事、高级管理人员薪酬的相关事宜，并提交董事会审议通过。

董事会下设的风险管理委员会年内召开会议3次，研究讨论事项4项，形成专项意见7项。会议审议了《中国中冶2013年度内部控制评价报告》、《中国中冶2014年度风险管理与内部控制工作方案》等议题。

五. 监事会发现公司存在风险的说明

报告期内，监事会审核了公司定期披露的财务报告，认真研究了2013年度财务决算、利润分配方案，对有关内部控制、关联人/关连人士清单以及募集资金的使用、变更事项进行了监督，并对有关影响公司经营业绩的资产或业务进行了持续关注，对董事会、管理层关于这些资产或业务的处理措施和方法无异议。

公司治理

六. 公司就其与控股股东在业务、人员、资产、机构、财务等方面存在的不能保证独立性、不能保持自主经营能力的情况说明

中国中冶从事的经营业务独立于控股股东中冶集团及其控制的其他企业，资产权属清晰，在人员、机构和财务等方面的设置与中冶集团完全分离，不存在与中冶集团混合经营的情况。

因股份化改造、行业特点、国家政策、收购兼并等原因存在同业竞争的，公司相应的解决措施、工作进度及后续工作计划

1. 中冶集团在重组改制完成后，设立了中冶集团资产管理公司（简称“资产公司”）。资产公司的主要职能是为对中冶集团重组改制过程中未纳入本公司的待处理资产进行统一管理及后续处置。资产公司下属企业从事的业务不具有与本公司的主营业务产生实质性同业竞争的能力。

2. 中冶集团下属葫芦岛有色主营业务是锌、铅、铜冶炼及其深加工产品，并综合回收镉、铟、金、银，副产硫酸、硫酸铜、硫酸锌等。本公司现有资源板块业务以矿产采选为主，因此，从总体上而言，葫芦岛有色的业务与中国中冶不构成同业竞争。

(1) 葫芦岛有色原通过全资子公司西藏华亿工贸有限公司（简称“西藏华亿”）持有的西藏华夏矿业有限公司（简称“华夏矿业”）55%的股权，已于2014年1月转让给葫芦岛宏跃集团有限公司，与中国中冶已不存在同业竞争。

(2) 葫芦岛有色下属冶金设计院与中国中冶下属的中国恩菲工程技术有限公司均从事有色冶金工程设计。但葫芦岛有色下属冶金设计院主要为葫芦岛有色本企业生产运营中的维修、装配、小型技改服务，中国恩菲工程技术有限公司为有色全行业的企业提供设计、咨询、建设的全产业链服务，两者在人才结构、技术水平、规模效益等方面相差极大，与本公司不存在实质性的同业竞争。

(3) 本公司山达克项目粗铜冶炼系统能力为1.55万吨/年，而葫芦岛有色现有的铜冶炼系统自2000年开始建设，至今尚未投产，现阶段与中国中冶不存在同业竞争。

七. 报告期内对高级管理人员的考评机制，以及激励机制的建立、实施情况

公司高级管理人员的考核主要围绕企业经营业绩、个人能力素质、工作实绩及服务态度进行。董事会根据企业财务决算报告和统计数据，听取总裁上年度经营业绩考核目标完成情况的报告和副总裁、总会计师的述职报告，完成对高级管理人员的工作业绩考核。同时，根据考核情况，确定了高级管理人员的薪酬。

一. 内部控制责任声明及内部控制制度建设情况

公司董事会是内部控制的最高决策机构，对公司内部控制体系的建立健全和有效实施负责。建立和完善内部控制的制度和实施方案，监督内部控制有效实施是本公司董事会的责任。

报告期内，本公司全面梳理应遵循的各项法律法规及外部监管机构的要求，结合公司管理提升的内生需求，重点关注内控制度与风险管理工作的有机结合，公司组织各职能部门，对照风险清单，关注重点业务及重要风险，修订公司的各项基本制度、管理办法及实施细则，并将风险控制点融入内控制度体系中。

公司各项规章制度的发布，严格按照公司治理的相关要求，履行相应起草、征求意见及审核与审批程序，确保制度设计的科学性和严肃性。公司已经编制《规章制度汇编》，涵盖公司治理与组织机构、战略发展与投资管理、人力资源管理、社会责任与应急管理、法律与合同管理、内部控制与风险管理、市场管理、采购管理、资产管理、研发与创新管理、预算与财务管理、资金与担保管理、考核管理、信息与沟通、内审与监察、运营管理和行政管理等17个领域200余项内控制度和支持补充指导类文件。

公司在财务报告、预算管理、资金管理、财务人员及信息化管理、资产管理、成本管理、财税管理等方面，制定了较为完善的财务管理制度体系。公司已建立的与财务报告相关的内部控制制度，包括《企业会计制度》、《税务管理制度》、《全面预算管理制度》、《合并范围清单管理办法》、《会计信息补充、业务变更和重大会计事项评估管理办法》、《财务报告编制进度管理办法》、《财务报告申报及披露管理办法》、《财务报表账套关闭管理办法》、《内部往来及交易对账管理办法》、《财务报告审核与分析管理办法》、《资产减值管理办法》、《固定资产管理办法》、《成本管理办法》、《采购业务财务管理办法》、《销售业务财务管理办法》、《信息披露管理办法》、《财务信息化管理办法》、《资产转让进场交易管理办法》、《应收账款清欠回收和损失问责管理办法》等，涵盖了财务报告系统输入信息质量控制、报表生成过程、信息披露等重要业务流程的主要控制点。

上述内控制度已在公司内部全面执行，通过分析近年公司财务报告质量，同时根据公司内控检查评价及内控审计结论，公司财务报告相关内控制度能够满足内部控制目标。

是否披露内部控制自我评价报告：是

二. 内部控制审计报告的相关情况说明

德勤华永会计师事务所(特殊普通合伙)为公司出具了内部控制审计报告，认为公司于2014年12月31日按照《企业内部控制基本规范》和相关规定在所有重大方面保持了有效的财务报告内部控制。

是否披露内部控制审计报告：是

三. 年度报告重大差错责任追究制度及相关执行情况说明

根据中国证监会相关监管要求，公司于2010年制定《年报信息披露重大差错责任追究制度》，明确了公司年报编制及披露过程中重大差错责任的情形及追究责任的形式和原则，制定了相应的责任认定程序和惩处措施，进一步健全了年报信息披露责任人的问责机制。报告期内，公司定期报告信息披露未发生重大差错的情形。

财务报告

一、审计报告

德师报(审)字(15)第P0066号

中国冶金科工股份有限公司全体股东：

我们审计了后附的中国冶金科工股份有限公司(以下简称“贵公司”)的财务报表，包括2014年12月31日的公司及合并资产负债表、2014年度的公司及合并利润表、公司及合并股东权益变动表和公司及合并现金流量表以及财务报表附注。

(一) 管理层对财务报表的责任

编制和公允列报财务报表是贵公司管理层的责任，这种责任包括：(1)按照企业会计准则的规定编制财务报表，并使其实现公允反映；(2)设计、执行和维护必要的内部控制，以使财务报表不存在由于舞弊或错误而导致的重大错报。

(二) 注册会计师的责任

我们的责任是在执行审计工作的基础上对财务报表发表审计意见。我们按照中国注册会计师审计准则的规定执行了审计工作。中国注册会计师审计准则要求我们遵守中国注册会计师职业道德守则，计划和执行审计工作以对财务报表是否不存在重大错报获取合理保证。

审计工作涉及实施审计程序，以获取有关财务报表金额和披露的审计证据。选择的审计程序取决于注册会计师的判断，包括对由于舞弊或错误导致的财务报表重大错报风险的评估。在进行风险评估时，注册会计师考虑与财务报表编制和公允列报相关的内部控制，以设计恰当的审计程序。审计工作还包括评价管理层选用会计政策的恰当性和作出会计估计的合理性，以及评价财务报表的总体列报。

我们相信，我们获取的审计证据是充分、适当的，为发表审计意见提供了基础。

(三) 审计意见

我们认为，贵公司的财务报表在所有重大方面按照企业会计准则的规定编制，公允反映了贵公司2014年12月31日的公司及合并财务状况以及2014年度的公司及合并经营成果和公司及合并现金流量。

德勤华永会计师事务所(特殊普通合伙)
中国·上海

中国注册会计师
马燕梅
陈文龙

2015年3月27日

财务报告

二、财务报表

合并资产负债表

2014年12月31日

编制单位：中国冶金科工股份有限公司

单位：千元 币种：人民币

项目	附注	年末余额	年初余额 (已重述)
流动资产：			
货币资金	七1	33,409,480	33,585,579
以公允价值计量且其变动计入 当期损益的金融资产	七2	555	591
衍生金融资产	七3	18,532	40,969
应收票据	七4	9,977,574	11,141,096
应收账款	七5	55,799,282	52,597,630
预付款项	七6	16,510,723	15,037,010
应收利息	七7	11,505	11,679
应收股利	七8	119,234	642
其他应收款	七9	19,768,319	13,844,812
存货	七10	106,415,992	107,930,551
划分为持有待售的资产	七11	—	33,981
一年内到期的非流动资产	七12	4,867,780	4,369,433
其他流动资产	七13	187,588	1,360,221
流动资产合计		247,086,564	239,954,194
非流动资产：			
可供出售金融资产	七14	1,643,092	1,400,704
持有至到期投资	七15	20	20
长期应收款	七16	17,383,285	20,342,364
长期股权投资	七17	3,939,211	4,133,422
投资性房地产	七18	1,864,386	1,817,637
固定资产	七19	32,874,747	33,382,887
在建工程	七20	2,280,214	2,855,270
工程物资	七21	47,617	48,386
无形资产	七22	14,967,560	15,278,732
商誉	七23	270,448	278,451
长期待摊费用	七24	167,767	176,881
递延所得税资产	七25	3,316,126	2,987,346
其他非流动资产	七26	137,442	228,145
非流动资产合计		78,891,915	82,930,245
资产总计		325,978,479	322,884,439

财务报告

二、财务报表(续)

合并资产负债表(续)

2014年12月31日

编制单位：中国冶金科工股份有限公司

单位：千元 币种：人民币

项目	附注	年末余额	年初余额
流动负债：			
短期借款	七27	36,461,263	45,080,598
应付票据	七28	11,808,491	7,610,246
应付账款	七29	77,722,163	70,186,463
预收款项	七30	33,978,850	35,311,169
应付职工薪酬	七31	1,987,771	1,960,291
应交税费	七32	6,399,466	7,304,737
应付利息	七33	970,589	976,378
应付股利	七34	504,931	798,649
其他应付款	七35	15,888,498	19,793,109
一年内到期的非流动负债	七36	11,875,968	11,096,007
其他流动负债	七37	19,966,195	18,927,212
流动负债合计		217,564,185	219,044,859
非流动负债：			
长期借款	七38	21,329,884	21,618,045
应付债券	七39	21,945,923	20,606,063
其中：优先股		—	—
永续债		—	—
长期应付款	七40	864,818	266,293
长期应付职工薪酬	七41	3,944,693	3,952,311
专项应付款	七42	22,501	42,720
预计负债	七43	208,154	97,459
递延收益	七44	1,552,840	1,600,900
递延所得税负债	七25	481,873	562,091
其他非流动负债		39,100	28,479
非流动负债合计		50,389,786	48,774,361
负债合计		267,953,971	267,819,220

财务报告

二、财务报表(续)

合并资产负债表(续)

2014年12月31日

编制单位：中国冶金科工股份有限公司

单位：千元 币种：人民币

项目	附注	年末余额	年初余额
股东权益：			
股本	七45	19,110,000	19,110,000
资本公积	七46	17,826,218	17,947,113
减：库存股		—	—
其他综合收益	七47	583,421	465,797
专项储备	七48	12,550	12,550
盈余公积	七49	529,549	420,659
未分配利润	七50	9,275,519	6,585,181
归属于母公司股东权益合计		47,337,257	44,541,300
少数股东权益		10,687,251	10,523,919
股东权益合计		58,024,508	55,065,219
负债和股东权益总计		325,978,479	322,884,439

后附财务报表附注为财务报表的组成部分。

法定代表人：国文清

主管会计工作负责人：李世钰

会计机构负责人：范万柱

财务报告

二、财务报表(续)

公司资产负债表

2014年12月31日

编制单位：中国冶金科工股份有限公司

单位：千元 币种：人民币

项目	附注	年末余额	年初余额 (已重述)
流动资产：			
货币资金	十六1	7,025,950	6,931,616
应收票据		—	19,700
应收账款	十六2	389,062	702,073
预付款项		105,106	338,273
应收利息	十六3	955,561	4,647,420
应收股利	十六4	1,264,817	2,001,841
其他应收款	十六5	26,396,763	25,655,321
存货		889,870	309,860
一年内到期的非流动资产		6,780,040	2,163,317
其他流动资产		283	2,517
流动资产合计		43,807,452	42,771,938
非流动资产：			
可供出售金融资产		231	231
长期应收款	十六6	4,573,576	8,865,711
长期股权投资	十六7	72,549,338	68,042,986
投资性房地产		118,773	110,669
固定资产		55,263	71,534
无形资产		13,601	16,110
非流动资产合计		77,310,782	77,107,241
资产总计		121,118,234	119,879,179
流动负债：			
短期借款	十六8	8,378,860	15,995,038
应付账款		1,074,091	942,816
预收款项		303,192	407,671
应付职工薪酬		8,251	9,458
应交税费		48,154	55,017
应付利息		742,538	770,894
其他应付款	十六9	10,697,648	6,755,783
一年内到期的非流动负债	十六10	7,124,503	564,154
其他流动负债		19,900,000	18,900,000
流动负债合计		48,277,237	44,400,831

财务报告

二、财务报表(续)

公司资产负债表(续)

2014年12月31日

项目	附注	年末余额	年初余额
非流动负债：			
长期借款	十六11	5,403,934	3,595,956
应付债券		12,904,839	17,574,737
其中：优先股		—	—
永续债		—	—
长期应付款		378,980	78,980
长期应付职工薪酬		19,772	21,641
递延收益		957	1,138
非流动负债合计		18,708,482	21,272,452
负债合计		66,985,719	65,673,283
股东权益：			
股本		19,110,000	19,110,000
资本公积		33,481,220	33,481,220
减：库存股		—	—
其他综合收益		3,267	(159)
专项储备		12,550	12,550
盈余公积		529,549	420,659
未分配利润		995,929	1,181,626
股东权益合计		54,132,515	54,205,896
负债和股东权益总计		121,118,234	119,879,179

后附财务报表附注为财务报表的组成部分。

法定代表人：国文清

主管会计工作负责人：李世钰

会计机构负责人：范万柱

财务报告

二、财务报表(续)

合并利润表

2014年1-12月

单位：千元 币种：人民币

项目	附注	本年发生额	上年发生额
一、营业总收入		215,785,772	202,690,241
其中：营业收入	七51	215,785,772	202,690,241
二、营业总成本		211,526,719	198,650,963
其中：营业成本	七51	187,884,556	175,112,261
营业税金及附加	七52	5,712,644	5,723,373
销售费用	七53	1,500,231	1,617,470
管理费用	七54	9,108,267	9,449,306
财务费用	七55	4,022,637	4,459,771
资产减值损失	七56	3,298,384	2,288,782
加：公允价值变动收益(损失)	七57	(22,473)	39,355
投资收益(损失)	七58	1,053,667	342,812
其中：对联营企业和合营企业的投资收益		(96,238)	(126,532)
三、营业利润		5,290,247	4,421,445
加：营业外收入	七59	1,699,134	1,046,500
其中：非流动资产处置利得		123,154	288,747
减：营业外支出	七60	284,076	171,432
其中：非流动资产处置损失		36,318	48,108
四、利润总额		6,705,305	5,296,513
减：所得税费用	七61	2,363,950	2,218,717
五、净利润		4,341,355	3,077,796
归属于母公司股东的净利润		3,964,938	2,980,864
少数股东损益		376,417	96,932

财务报告

二、财务报表(续)

合并利润表(续)

2014年1-12月

单位：千元 币种：人民币

项目	附注	本年发生额	上年发生额
六、其他综合收益的税后净额	七62	108,064	305,226
(一) 以后不能重分类进损益的其他综合收益		(140,781)	308,466
1. 重新计量设定受益计划净负债或净资产的变动		(140,781)	308,466
(二) 以后将重分类进损益的其他综合收益		248,845	(3,240)
1. 权益法下在被投资单位以后将重分类进损益的其他综合收益中享有的份额		—	99
2. 可供出售金融资产公允价值变动损益		130,276	(40,968)
3. 外币财务报表折算差额		118,569	37,629
归属于母公司股东的其他综合收益的税后净额		117,624	400,464
归属于少数股东的其他综合收益的税后净额		(9,560)	(95,238)
七、综合收益总额		4,449,419	3,383,022
归属于母公司股东的综合收益总额		4,082,562	3,381,328
归属于少数股东的综合收益总额		366,857	1,694
八、每股收益	十五3		
(一) 基本每股收益(元/股)		0.21	0.16
(二) 稀释每股收益(元/股)		—	—

后附财务报表附注为财务报表的组成部分。

法定代表人：国文清

主管会计工作负责人：李世钰

会计机构负责人：范万柱

财务报告

二、财务报表(续)

公司利润表

2014年1-12月

单位：千元 币种：人民币

项目	附注	本年发生额	上年发生额
一、营业收入	十六12	1,455,431	1,786,549
减：营业成本	十六12	1,452,440	1,706,221
营业税金及附加		5,650	1,344
销售费用		60	9,159
管理费用		208,280	218,566
财务费用		822,439	1,074,634
资产减值损失	十六13	29,759	366,067
加：公允价值变动收益(损失)		—	—
投资收益(损失)	十六14	2,143,251	16,408,196
其中：对联营企业和合营企业的投资收益		(40)	(5,587)
二、营业利润		1,080,054	14,818,754
加：营业外收入		264	3,737
其中：非流动资产处置利得		—	56
减：营业外支出		40	233
其中：非流动资产处置损失		33	233
三、利润总额		1,080,278	14,822,258
减：所得税费用		(8,625)	35,669
四、净利润		1,088,903	14,786,589
五、其他综合收益的税后净额		3,426	9
(一) 以后不能重分类进损益的其他综合收益		3,430	(29)
1. 重新计量设定受益计划净负债或净资产的变动		3,430	(29)
(二) 以后将重分类进损益的其他综合收益		(4)	38
1. 外币财务报表折算差额		(4)	38
六、综合收益总额		1,092,329	14,786,598

后附财务报表附注为财务报表的组成部分。

法定代表人：国文清

主管会计工作负责人：李世钰

会计机构负责人：范万柱

财务报告

二、财务报表(续)

合并现金流量表

2014年1-12月

单位：千元 币种：人民币

项目	附注	本年发生额	上年发生额
一、经营活动产生的现金流量：			
销售商品、提供劳务收到的现金		221,018,784	192,644,063
收到的税费返还		327,987	378,961
收到其他与经营活动有关的现金	七63(1)	5,040,257	8,317,395
经营活动现金流入小计		226,387,028	201,340,419
购买商品、接受劳务支付的现金		169,818,155	146,925,337
支付给职工以及为职工支付的现金		17,271,989	15,251,522
支付的各项税费		11,247,436	10,337,058
支付其他与经营活动有关的现金	七63(2)	13,080,421	8,804,356
经营活动现金流出小计		211,418,001	181,318,273
经营活动产生的现金流量净额	七64(1)	14,969,027	20,022,146
二、投资活动产生的现金流量：			
收回投资收到的现金		60,086	1,685,739
取得投资收益收到的现金		86,932	269,501
处置固定资产、无形资产和 其他长期资产收回的现金净额		351,934	660,283
处置子公司及其他营业单位 收到的现金净额	七64(3)	8,851	753,945
收到其他与投资活动有关的现金	七63(3)	344,977	989,899
投资活动现金流入小计		852,780	4,359,367
购建固定资产、无形资产和 其他长期资产支付的现金		2,760,049	3,260,275
投资支付的现金		170,951	693,880
支付其他与投资活动有关的现金	七63(4)	1,126,752	120
投资活动现金流出小计		4,057,752	3,954,275
投资活动产生的现金流量净额		(3,204,972)	405,092

财务报告

二、财务报表(续)

合并现金流量表(续)

2014年1-12月

单位：千元 币种：人民币

项目	附注	本年发生额	上年发生额
三、筹资活动产生的现金流量：			
吸收投资收到的现金		148,244	950,526
其中：子公司吸收少数股东投资			
收到的现金		148,244	950,526
取得借款收到的现金		109,039,297	97,593,389
收到其他与筹资活动有关的现金	七63(5)	—	258,071
筹资活动现金流入小计		109,187,541	98,801,986
偿还债务支付的现金		113,546,803	110,705,008
分配股利、利润或偿付利息			
支付的现金		9,330,061	9,090,962
其中：子公司支付给少数			
股东的股利、利润		603,506	1,150,012
支付其他与筹资活动有关的现金	七63(6)	742,251	159,024
筹资活动现金流出小计		123,619,115	119,954,994
筹资活动产生的现金流量净额		(14,431,574)	(21,153,008)
四、汇率变动对现金及现金等			
价物的影响		(3,858)	(115,851)
五、现金及现金等价物净增加额		(2,671,377)	(841,621)
加：年初现金及现金等价物余额		31,242,554	32,084,175
六、年末现金及现金等价物余额	七64(4)	28,571,177	31,242,554

后附财务报表附注为财务报表的组成部分。

法定代表人：国文清

主管会计工作负责人：李世钰

会计机构负责人：范万柱

财务报告

二、财务报表(续)

公司现金流量表

2014年1-12月

单位：千元 币种：人民币

项目	附注	本年发生额	上年发生额
一 经营活动产生的现金流量：			
销售商品、提供劳务收到的现金		1,689,115	1,250,495
收到的税费返还		241	35,405
收到其他与经营活动有关的现金		284,029	69,107
经营活动现金流入小计		1,973,385	1,355,007
购买商品、接受劳务支付的现金		1,618,759	1,110,743
支付给职工以及为职工支付的现金		100,757	88,826
支付的各项税费		60,598	61,104
支付其他与经营活动有关的现金		116,392	610,531
经营活动现金流出小计		1,896,506	1,871,204
经营活动产生的现金流量净额	十六15(1)	76,879	(516,197)
二 投资活动产生的现金流量：			
收回投资收到的现金		—	105,259
取得投资收益收到的现金		8,101,127	7,743,184
处置固定资产、无形资产和			
其他长期资产收回的现金净额		8	64
投资活动现金流入小计		8,101,135	7,848,507
购建固定资产、无形资产和			
其他长期资产支付的现金		4,563	5,705
投资支付的现金		4,355,176	4,812,781
支付其他与投资活动有关的现金		784,067	871,778
投资活动现金流出小计		5,143,806	5,690,264
投资活动产生的现金流量净额		2,957,329	2,158,243

财务报告

二、财务报表(续)

公司现金流量表(续)

2014年1-12月

单位：千元 币种：人民币

项目	附注	本年发生额	上年发生额
三 筹资活动产生的现金流量：			
取得借款收到的现金		57,492,591	44,899,355
收到其他与筹资活动有关的现金		19,700	—
筹资活动现金流入小计		57,512,291	44,899,355
偿还债务支付的现金		55,836,570	45,850,492
分配股利、利润或偿付利息支付的现金		4,066,226	2,946,330
支付其他与筹资活动有关的现金		113,429	461,086
筹资活动现金流出小计		60,016,225	49,257,908
筹资活动产生的现金流量净额		(2,503,934)	(4,358,553)
四 汇率变动对现金及现金等价物的影响		1,072	7
五 现金及现金等价物净增加额		531,346	(2,716,500)
加：年初现金及现金等价物余额		6,494,604	9,211,104
六 年末现金及现金等价物余额	十六15(2)	7,025,950	6,494,604

后附财务报表附注为财务报表的组成部分。

法定代表人：国文清

主管会计工作负责人：李世钰

会计机构负责人：范万柱

财务报告

二、财务报表(续)

合并股东权益变动表

2014年1-12月

单位：千元 币种：人民币

项目	本年								
	归属于母公司股东权益							少数 股东权益	股东 权益合计
	股本	资本公积	减：库存股	其他综合收益	专项储备	盈余公积	未分配利润		
一、上年年末余额	19,110,000	17,947,113	—	465,797	12,550	420,659	6,585,181	10,523,919	55,065,219
加：会计政策变更	—	—	—	—	—	—	—	—	—
前期差错更正	—	—	—	—	—	—	—	—	—
其他	—	—	—	—	—	—	—	—	—
二、本年初余额	19,110,000	17,947,113	—	465,797	12,550	420,659	6,585,181	10,523,919	55,065,219
三、本年增减变动金额	—	(120,895)	—	117,624	—	108,890	2,690,338	163,332	2,959,289
(一) 综合收益总额	—	—	—	117,624	—	—	3,964,938	366,857	4,449,419
(二) 股东投入和减少资本	—	(120,895)	—	—	—	—	—	146,755	25,860
1. 股东投入的普通股	—	—	—	—	—	—	—	171,640	171,640
2. 其他	—	(120,895)	—	—	—	—	—	(24,885)	(145,780)
(三) 利润分配	—	—	—	—	—	108,890	(1,274,600)	(350,280)	(1,515,990)
1. 提取盈余公积	—	—	—	—	—	108,890	(108,890)	—	—
2. 对股东的分配	—	—	—	—	—	—	(1,165,710)	(350,280)	(1,515,990)
3. 其他	—	—	—	—	—	—	—	—	—
(四) 股东权益内部结转	—	—	—	—	—	—	—	—	—
1. 资本公积转增资本(或股本)	—	—	—	—	—	—	—	—	—
2. 盈余公积转增资本(或股本)	—	—	—	—	—	—	—	—	—
3. 盈余公积弥补亏损	—	—	—	—	—	—	—	—	—
4. 其他	—	—	—	—	—	—	—	—	—
(五) 专项储备	—	—	—	—	—	—	—	—	—
1. 本年提取	—	—	—	—	2,183,105	—	—	204,774	2,387,879
2. 本年使用	—	—	—	—	(2,183,105)	—	—	(204,774)	(2,387,879)
(六) 其他	—	—	—	—	—	—	—	—	—
四、本年年末余额	19,110,000	17,826,218	—	583,421	12,550	529,549	9,275,519	10,687,251	58,024,508

财务报告

二、财务报表(续)

合并股东权益变动表(续)

2014年1-12月

单位：千元 币种：人民币

项目	上年							少数 股东权益	股东 权益合计
	归属于母公司股东权益								
	股本	资本公积	减：库存股	其他综合收益	专项储备	盈余公积	未分配利润		
一、上年年末余额	19,110,000	17,971,249	—	65,333	12,550	289,366	3,735,610	11,650,479	52,834,587
加：会计政策变更	—	—	—	—	—	—	—	—	—
前期差错更正	—	—	—	—	—	—	—	—	—
其他	—	—	—	—	—	—	—	—	—
二、本年初余额	19,110,000	17,971,249	—	65,333	12,550	289,366	3,735,610	11,650,479	52,834,587
三、本年增减变动金额	—	(24,136)	—	400,464	—	131,293	2,849,571	(1,126,560)	2,230,632
(一) 综合收益总额	—	—	—	400,464	—	—	2,980,864	1,694	3,383,022
(二) 股东投入和减少资本	—	(24,136)	—	—	—	—	—	1,216,066	1,191,930
1. 股东投入的普通股	—	(19,704)	—	—	—	—	—	1,840,027	1,820,323
2. 其他	—	(4,432)	—	—	—	—	—	(623,961)	(628,393)
(三) 利润分配	—	—	—	—	—	131,293	(131,293)	(2,344,320)	(2,344,320)
1. 提取盈余公积	—	—	—	—	—	131,293	(131,293)	—	—
2. 对股东的分配	—	—	—	—	—	—	—	(2,344,320)	(2,344,320)
3. 其他	—	—	—	—	—	—	—	—	—
(四) 股东权益内部结转	—	—	—	—	—	—	—	—	—
1. 资本公积转增资本(或股本)	—	—	—	—	—	—	—	—	—
2. 盈余公积转增资本(或股本)	—	—	—	—	—	—	—	—	—
3. 盈余公积弥补亏损	—	—	—	—	—	—	—	—	—
4. 其他	—	—	—	—	—	—	—	—	—
(五) 专项储备	—	—	—	—	—	—	—	—	—
1. 本年提取	—	—	—	—	1,894,603	—	—	191,669	2,086,272
2. 本年使用	—	—	—	—	(1,894,603)	—	—	(191,669)	(2,086,272)
(六) 其他	—	—	—	—	—	—	—	—	—
四、本年年末余额	19,110,000	17,947,113	—	465,797	12,550	420,659	6,585,181	10,523,919	55,065,219

后附财务报表附注为财务报表的组成部分。

法定代表人：国文清

主管会计工作负责人：李世钰

会计机构负责人：范万柱

财务报告

二、财务报表(续)

公司股东权益变动表

2014年1-12月

单位：千元 币种：人民币

项目	本年							
	股本	资本公积	减：库存股	其他 综合收益	专项储备	盈余公积	未分配利润	股东 权益合计
一、上年年末余额	19,110,000	33,481,220	—	(159)	12,550	420,659	1,181,626	54,205,896
加：会计政策变更	—	—	—	—	—	—	—	—
前期差错更正	—	—	—	—	—	—	—	—
其他	—	—	—	—	—	—	—	—
二、本年初余额	19,110,000	33,481,220	—	(159)	12,550	420,659	1,181,626	54,205,896
三、本年增减变动金额	—	—	—	3,426	—	108,890	(185,697)	(73,381)
(一) 综合收益总额	—	—	—	3,426	—	—	1,088,903	1,092,329
(二) 股东投入和减少资本	—	—	—	—	—	—	—	—
1. 股东投入的普通股	—	—	—	—	—	—	—	—
2. 其他	—	—	—	—	—	—	—	—
(三) 利润分配	—	—	—	—	—	108,890	(1,274,600)	(1,165,710)
1. 提取盈余公积	—	—	—	—	—	108,890	(108,890)	—
2. 对股东的分配	—	—	—	—	—	—	(1,165,710)	(1,165,710)
3. 其他	—	—	—	—	—	—	—	—
(四) 股东权益内部结转	—	—	—	—	—	—	—	—
1. 资本公积转增资本(或股本)	—	—	—	—	—	—	—	—
2. 盈余公积转增资本(或股本)	—	—	—	—	—	—	—	—
3. 盈余公积弥补亏损	—	—	—	—	—	—	—	—
4. 其他	—	—	—	—	—	—	—	—
(五) 专项储备	—	—	—	—	—	—	—	—
1. 本年提取	—	—	—	—	—	—	—	—
2. 本年使用	—	—	—	—	—	—	—	—
(六) 其他	—	—	—	—	—	—	—	—
四、本年年末余额	19,110,000	33,481,220	—	3,267	12,550	529,549	995,929	54,132,515

财务报告

二、财务报表(续)

公司股东权益变动表(续)

2014年1-12月

单位：千元 币种：人民币

项目	上年							
	股本	资本公积	减：库存股	其他综合收益	专项储备	盈余公积	未分配利润	股东权益合计
一、上年年末余额	19,110,000	33,481,220	—	(168)	12,550	289,366	(13,473,670)	39,419,298
加：会计政策变更	—	—	—	—	—	—	—	—
前期差错更正	—	—	—	—	—	—	—	—
其他	—	—	—	—	—	—	—	—
二、本年初余额	19,110,000	33,481,220	—	(168)	12,550	289,366	(13,473,670)	39,419,298
三、本年增减变动金额	—	—	—	9	—	131,293	14,655,296	14,786,598
(一)综合收益总额	—	—	—	9	—	—	14,786,589	14,786,598
(二)股东投入和减少资本	—	—	—	—	—	—	—	—
1. 股东投入的普通股	—	—	—	—	—	—	—	—
2. 其他	—	—	—	—	—	—	—	—
(三)利润分配	—	—	—	—	—	131,293	(131,293)	—
1. 提取盈余公积	—	—	—	—	—	131,293	(131,293)	—
2. 对股东的分配	—	—	—	—	—	—	—	—
3. 其他	—	—	—	—	—	—	—	—
(四)股东权益内部结转	—	—	—	—	—	—	—	—
1. 资本公积转增资本(或股本)	—	—	—	—	—	—	—	—
2. 盈余公积转增资本(或股本)	—	—	—	—	—	—	—	—
3. 盈余公积弥补亏损	—	—	—	—	—	—	—	—
4. 其他	—	—	—	—	—	—	—	—
(五)专项储备	—	—	—	—	—	—	—	—
1. 本年提取	—	—	—	—	—	—	—	—
2. 本年使用	—	—	—	—	—	—	—	—
(六)其他	—	—	—	—	—	—	—	—
四、本年年末余额	19,110,000	33,481,220	—	(159)	12,550	420,659	1,181,626	54,205,896

后附财务报表附注为财务报表的组成部分。

法定代表人：国文清

主管会计工作负责人：李世钰

会计机构负责人：范万柱

三、公司基本情况

1. 公司概况

中国冶金科工股份有限公司(以下简称“本公司”)是根据国务院国有资产监督管理委员会(以下简称“国务院国资委”)于2008年6月10日出具的《关于中国冶金科工集团公司整体改制并境内外上市的批复》(国资改革[2008]528号)批准,由中国冶金科工集团有限公司(以下简称“中冶集团”)联合宝钢集团有限公司(以下简称“宝钢集团”)于2008年12月1日共同发起设立的股份有限公司,注册地为中华人民共和国北京市。中冶集团为本公司的母公司,国务院国资委为本公司的最终控制方。本公司设立时总股本为人民币13,000,000千元,每股面值人民币1元。本公司于2009年9月14日向境内投资者发行了3,500,000千股人民币普通股(A股),并于2009年9月21日在上海证券交易所挂牌上市交易。本公司于2009年9月16日向境外投资者发行股票(H股)2,610,000千股,并于2009年9月24日在香港联合交易所挂牌上市交易。在A股和H股发行过程中,中冶集团和宝钢集团依据国家相关规定将内资国有股合计350,000千股(A股)和261,000千股(H股)划转给全国社会保障基金理事会,其中根据《关于委托出售全国社会保障基金理事会所持中国冶金科工股份有限公司国有股的函》,由本公司在发行H股时代售全国社会保障基金理事会所持有的261,000千股(H股)。上述发行完成后,总股本增至人民币19,110,000千元。

本公司及子公司(以下合称“本集团”)主要经营工程承包、房地产开发、装备制造及资源开发业务。

本集团提供的服务或产品如下:工程承包业务主要包括冶金工程、房屋建筑工程、交通基础设施工程以及矿山、环保、电力、化工、轻工及电子等其他工程的科研、规划、勘探、咨询、设计、采购、施工、安装、维检、监理及相关技术服务;房地产开发业务主要包括住宅和商业地产的开发与销售、保障性住房建设及一级土地开发等;装备制造业务的产品主要包括冶金专用设备、钢结构及其他金属制品等;资源开发业务主要包括境内外金属矿产资源的开发、冶炼以及非金属矿产资源、有色金属以及多晶硅的生产和加工。

本集团在报告期内未发生主营业务及股权的重大变更。

本公司的公司及合并财务报表于2015年3月27日已经本公司董事会批准。

2. 合并财务报表范围

本年度合并财务报表范围的详细情况参见附注九“在其他主体中的权益”。本年度合并财务报表范围变化的详细情况参见附注八“合并范围的变更”。

财务报告

四. 财务报表的编制基础

1. 编制基础

本集团执行财政部颁布的企业会计准则及其应用指南、解释以及其他相关规定(统称“企业会计准则”),包括财政部于2014年颁布的《企业会计准则第2号—长期股权投资》(修订)、《企业会计准则第9号—职工薪酬》(修订)、《企业会计准则第30号—财务报表列报》(修订)、《企业会计准则第33号—合并财务报表》(修订)、《企业会计准则第37号—金融工具列报》(修订)、《企业会计准则第39号—公允价值计量》、《企业会计准则第40号—合营安排》和《企业会计准则第41号—在其他主体中权益的披露》。其中,除《企业会计准则第9号—职工薪酬》(修订)已于2013年1月1日提前采用以外,其余新颁布或修订的准则本集团于2014年1月1日起提前采用。

根据香港联交所2010年12月刊发的《有关接受在香港上市的内地注册成立公司采用内地的会计及审计准则以及聘用内地会计师事务所的咨询总结》及相应的香港上市规则修订,以及财政部、中国证券监督管理委员会的有关文件,经本公司股东大会审议批准,从本财政年度开始,本公司不再向A股股东及H股股东分别提供根据中国会计准则及国际财务报告准则编制的财务报告;而是向所有股东提供根据中国会计准则编制的财务报告,并在编制此财务报告时考虑了香港公司条例及香港上市规则有关披露的规定。

本报告中截至2013年12月31日止年度用作比较的财务数据均以中国会计准则下的资料为依据。

此外,本财务报表还按照中国证券监督管理委员会《公开发行证券的公司信息披露编报规则第15号—财务报告的一般规定》(2014年修订)(以下简称“第15号文(2014年修订)”)的要求列报和披露相关信息。

2. 记账基础和计价原则

本集团会计核算以权责发生制为记账基础。除附注十一1所述金融工具以公允价值计量外,本财务报表以历史成本作为计量基础。资产如果发生减值,则按照相关规定计提相应的减值准备。

在历史成本计量下,资产按照购置时支付的现金或者现金等价物的金额或者所付出的对价的公允价值计量。负债按照因承担现时义务而实际收到的款项或者资产的金额,或者承担现时义务的合同金额,或者按照日常活动中为偿还负债预期需要支付的现金或者现金等价物的金额计量。

公允价值是市场参与者在计量日发生的有序交易中,出售一项资产所能收到或者转移一项负债所需支付的价格。无论公允价值是可观察到的还是采用估值技术估计的,在本财务报表中计量和披露的公允价值均在此基础上予以确定。

四. 财务报表的编制基础(续)

2. 记账基础和计价原则(续)

公允价值计量基于公允价值的输入值的可观察程度以及该等输入值对公允价值计量整体的重要性，被划分为三个层次：

- 第一层次输入值是在计量日能够取得的相同资产或负债在活跃市场上未经调整的报价。
- 第二层次输入值是除第一层次输入值外相关资产或负债直接或间接可观察的输入值。
- 第三层次输入值是相关资产或负债的不可观察输入值。

3. 持续经营

本集团对自2014年12月31日起12个月的持续经营能力进行了评价，未发现对持续经营能力产生重大怀疑的事项和情况。因此，本财务报表系在持续经营假设的基础上编制。

五. 重要会计政策及会计估计

1. 遵循企业会计准则的声明

本财务报表符合企业会计准则的要求，真实、完整地反映了本公司于2014年12月31日的公司及合并财务状况以及2014年度的公司及合并经营成果和公司及合并现金流量。

2. 会计期间

会计年度为公历1月1日起至12月31日止。

3. 营业周期

营业周期是指企业从购买用于加工的资产起至实现现金或现金等价物的期间。本集团基建建设业务及房地产开发业务由于项目建设期及基建质保期较长，其营业周期一般超过一年，其他业务的营业周期通常为12个月。

4. 记账本位币

本公司及境内子公司以人民币为记账本位币。本公司之境外经营的子公司根据其经营所处的主要经济环境确定其记账本位币，编制财务报表时折算为人民币。本公司编制本财务报表时所采用的货币为人民币。

财务报告

五. 重要会计政策及会计估计(续)

5. 同一控制下和非同一控制下企业合并的会计处理方法

(1) 同一控制下的企业合并

参与合并的企业在合并前后均受同一方或相同的多方最终控制，且该控制并非暂时性的，为同一控制下的企业合并。合并方支付的合并对价及取得的净资产均按账面价值计量。合并方取得的净资产账面价值与支付的合并对价账面价值的差额，调整资本公积(股本溢价)；资本公积(股本溢价)不足以冲减的，调整留存收益。为进行企业合并发生的直接相关费用于发生时计入当期损益。为企业合并而发行权益性证券或债务性证券的交易费用，计入权益性证券或债务性证券的初始确认金额。

(2) 非同一控制下的企业合并

参与合并的企业在合并前后不受同一方或相同的多方最终控制，为非同一控制下的企业合并。

通过多次交易分步实现非同一控制下企业合并的，合并成本为购买日支付的对价与购买日之前已经持有的被购买方的股权在购买日的公允价值之和。对于购买日之前已经持有的被购买方的股权，按照购买日的公允价值进行重新计量，公允价值与其账面价值之间的差额计入当年投资收益；购买日之前已经持有的被购买方的股权涉及其他综合收益的，与其相关的其他综合收益转为购买日当年投资收益。

购买方在合并中所取得的被购买方符合确认条件的可辨认资产、负债及或有负债在购买日以公允价值计量。合并成本大于合并中取得的被购买方可辨认净资产公允价值份额的差额，作为一项资产确认为商誉并按成本进行初始计量。合并成本小于合并中取得的被购买方可辨认净资产公允价值份额的，首先对取得的被购买方各项可辨认资产、负债及或有负债的公允价值以及合并成本的计量进行复核，复核后合并成本仍小于合并中取得的被购买方可辨认净资产公允价值份额的，计入当期损益。

为企业合并而发行权益性证券或债务性证券的交易费用，计入权益性证券或债务性证券的初始确认金额。

五. 重要会计政策及会计估计(续)

6. 合并财务报表的编制方法

编制合并财务报表时，合并范围以控制为基础予以确定。控制是指本公司拥有对被投资方的权力，通过参与被投资方的相关活动而享有可变回报，并且有能力运用对被投资方的权力影响其回报金额。

对于本集团处置的子公司，处置日(丧失控制权的日期)前的经营成果和现金流量已经包括在合并利润表和合并现金流量表中。

对于通过非同一控制下的企业合并取得的子公司，其自购买日(取得控制权的日期)起的经营成果及现金流量已经包括在合并利润表和合并现金流量表中，不调整合并财务报表的年初数和对比数。

对于同一控制下企业合并取得的子公司，无论该项企业合并发生在报告期的任一时点，自其与本公司同受最终控制方控制之日起纳入本公司合并范围。

在编制合并财务报表时，子公司与本公司采用的会计政策或会计期间不一致的，按照本公司的会计政策和会计期间对子公司财务报表进行必要的调整。对于非同一控制下企业合并取得的子公司，以购买日可辨认净资产公允价值为基础对其财务报表进行调整。

集团内所有重大往来余额、交易及未实现利润在合并财务报表编制时予以抵销。子公司的股东权益及当年净损益中不属于本公司所拥有的部分分别作为少数股东权益及少数股东损益在合并财务报表中股东权益及净利润项下单独列示。

子公司少数股东分担的当年亏损超过了少数股东在该子公司年初股东权益中所享有的份额部分仍冲减少数股东权益。

对于购买子公司少数股权或因处置部分股权投资但没有丧失对该子公司控制权的交易，作为权益性交易核算，调整母公司所有者权益和少数股东权益的账面价值以反映其在子公司中相关权益的变化。少数股东权益的调整额与支付/收到对价的公允价值之间的差额调整资本公积，资本公积不足冲减的，调整留存收益。

因处置部分股权投资或其他原因丧失了对原有子公司控制权的，对于剩余股权按照其在丧失控制权日的公允价值进行重新计量。处置股权取得的对价与剩余股权公允价值之和，减去按原持股比例计算应享有原子公司自购买日开始持续计算的净资产的份额之间的差额，计入丧失控制权当年的投资收益。与原有子公司股权投资相关的其他综合收益，在丧失控制权时转为当年投资收益。

财务报告

五. 重要会计政策及会计估计(续)

7. 合营安排分类及共同经营会计处理方法

合营安排指一项由两个或两个以上的参与方共同控制的安排。共同控制，是指按照相关约定对某项安排所共有的控制，并且该安排的相关活动必须经过分享控制权的参与方一致同意后才能决策。

本集团根据在合营安排中享有的权利和承担的义务确定合营安排的分类。合营安排分为共同经营和合营企业。

合营企业，是指合营方仅对该安排的净资产享有权利的合营安排。本集团对于合营企业的长期股权投资采用权益法核算。

共同经营，是指合营方享有该安排相关资产且承担该安排相关负债的合营安排。本集团根据共同经营的安排确认本集团单独所持有的资产以及按本集团份额确认共同持有的资产；确认本集团单独所承担的负债以及按本集团份额确认共同承担的负债；确认出售本集团享有的共同经营产出份额所产生的收入；按本集团份额确认共同经营因出售产出所产生的收入；确认本集团单独所发生的费用，以及按本集团份额确认共同经营发生的费用。本集团按照适用于特定资产、负债、收入和费用的规定核算确认的与共同经营相关的资产、负债、收入和费用。

8. 现金及现金等价物的确定标准

现金及现金等价物是指库存现金，可随时用于支付的存款，以及持有的期限短、流动性强、易于转换为已知金额现金、价值变动风险很小的投资。

9. 外币业务和外币报表折算

(1) 外币业务

外币交易按交易发生日的即期汇率将外币金额折算为人民币入账。

于资产负债表日，外币货币性项目采用资产负债表日的即期汇率折算为人民币。因该日的即期汇率与初始确认时或者前一资产负债表日即期汇率不同而产生的汇兑差额，除：(i)符合资本化条件的外币专门借款的汇兑差额在资本化期间予以资本化计入相关资产的成本；(ii)可供出售货币性项目除摊余成本之外的其他账面余额变动产生的汇兑差额确认为其他综合收益外，均计入当期损益。汇率变动对现金的影响额在现金流量表中单独列示。

编制合并财务报表涉及境外经营的，如有实质上构成对境外经营净投资的外币货币性项目，因汇率变动而产生的汇兑差额，确认为其他综合收益；处置境外经营时，计入处置当期损益。

以历史成本计量的外币非货币性项目仍以交易发生日的即期汇率折算的记账本位币金额计量。以公允价值计量的外币非货币性项目，采用公允价值确定日的即期汇率折算，折算后的记账本位币金额与原记账本位币金额的差额，作为公允价值变动(含汇率变动)处理，计入当期损益或确认为其他综合收益。

五. 重要会计政策及会计估计(续)

9. 外币业务和外币报表折算(续)

(2) 外币财务报表折算

境外经营的资产负债表中的资产和负债项目，采用资产负债表日的即期汇率折算，股东权益中除未分配利润项目外，其他项目采用发生时的即期汇率折算。境外经营的利润表中的收入与费用项目，采用交易发生日的即期汇率或即期汇率的近似汇率折算；年初未分配利润为上一年折算后的年末未分配利润；年末未分配利润按折算后的利润分配各项目计算列示。上述折算产生的外币报表折算差额，确认为其他综合收益。

境外经营的现金流量项目，采用现金流量发生日的即期汇率或即期汇率的近似汇率折算。汇率变动对现金的影响额，在现金流量表中单独列示。

年初数和上年实际数按照上年财务报表折算后的数额列示。

在处置本集团在境外经营的全部股东权益或因处置部分股权投资或其他原因丧失了对境外经营控制权时，将资产负债表中其他综合收益项目下列示的、与该境外经营相关的归属于母公司股东权益的外币报表折算差额，全部转入处置当期损益。

在处置部分股权投资或其他原因导致境外经营权益比例的降低但不丧失对境外经营控制权时，与该境外经营处置部分相关的外币报表折算差额将归属于少数股东权益，不转入当期损益。在处置境外经营为联营企业或合营企业的部分股权时，与该境外经营相关的外币报表折算差额，按处置该境外经营的比例转入处置当期损益。

10. 金融工具

(1) 金融资产

(a) 金融资产分类

金融资产于初始确认时分类为：以公允价值计量且其变动计入当期损益的金融资产、贷款和应收款项、可供出售金融资产和持有至到期投资。金融资产的分类取决于本集团对金融资产的持有意图和持有能力。

一 以公允价值计量且其变动计入当期损益的金融资产

以公允价值计量且其变动计入当期损益的金融资产包括交易性金融资产和指定为以公允价值计量且其变动计入当期损益的金融资产。本集团以公允价值计量且其变动计入当期损益的金融资产均为交易性金融资产。

财务报告

五. 重要会计政策及会计估计(续)

10. 金融工具(续)

(1) 金融资产(续)

(a) 金融资产分类(续)

交易性金融资产是指满足下列条件之一的金融资产：(i)取得该金融资产的目的，主要是为了近期内出售；(ii)初始确认时属于进行集中管理的可辨认金融工具组合的一部分，且有客观证据表明本集团近期采用短期获利方式对该组合进行管理；(iii)属于衍生工具，但是被指定且为有效套期工具的衍生工具、属于财务担保合同的衍生工具、与在活跃市场中没有报价且其公允价值不能可靠计量的权益工具投资挂钩并须通过交付该权益工具结算的衍生工具除外。

— 贷款和应收款项

贷款和应收款项是指在活跃市场中没有报价、回收金额固定或可确定的非衍生金融资产。本集团划分为贷款和应收款项的金融资产包括货币资金、应收票据、应收账款、应收利息、应收股利、其他应收款、长期应收款。

— 可供出售金融资产

可供出售金融资产包括初始确认时即被指定为可供出售的非衍生金融资产，以及除了以公允价值计量且其变动计入当期损益的金融资产、贷款和应收款项、持有至到期投资以外的金融资产。预计自资产负债表日起12个月内出售的可供出售金融资产在资产负债表中列示为其他流动资产。

— 持有至到期投资

持有至到期投资是指到期日固定、回收金额固定或可确定，且管理层有明确意图和能力持有至到期的非衍生金融资产。取得时期限超过12个月但自资产负债表日起12个月(含12个月)内到期的持有至到期投资，列示为一年内到期的非流动资产；取得时期限在12个月之内(含12个月)的持有至到期投资，列示为其他流动资产。

(b) 确认和计量

金融资产于本集团成为金融工具合同的一方时，按公允价值在资产负债表内确认。以公允价值计量且其变动计入当期损益的金融资产，取得时发生的相关交易费用计入当期损益；其他金融资产的相关交易费用计入初始确认金额。

以公允价值计量且其变动计入当期损益的金融资产和可供出售金融资产按照公允价值进行后续计量，但在活跃市场中没有报价且其公允价值不能可靠计量的权益工具投资，按照成本计量；应收款项以及持有至到期投资采用实际利率法，以摊余成本计量。

五. 重要会计政策及会计估计(续)

10. 金融工具(续)

(1) 金融资产(续)

(b) 确认和计量(续)

以公允价值计量且其变动计入当期损益的金融资产的公允价值变动作为公允价值变动损益计入当期损益；在资产持有期间所取得的利息或现金股利以及处置时产生的处置损益计入当期损益。

除减值损失及外币货币性金融资产形成的汇兑损益外，可供出售金融资产公允价值变动计入其他综合收益，待该金融资产终止确认时转入当期损益。可供出售债务工具投资在持有期间按实际利率法计算的利息，以及被投资单位已宣告发放的与可供出售权益工具投资相关的现金股利，作为投资收益计入当期损益。

贷款和应收款项采用实际利率法，按摊余成本进行后续计量，在终止确认、发生减值或摊销时产生的利得或损失，计入当期损益。

(c) 金融资产减值

除以公允价值计量且其变动计入当期损益的金融资产外，本集团于资产负债表日对其他金融资产的账面价值进行检查，如果有客观证据表明某项金融资产发生减值的，计提减值准备。表明金融资产发生减值的客观证据是指金融资产初始确认后实际发生的、对该金融资产的预计未来现金流量有影响，且企业能够对该影响进行可靠计量的事项。

— 金融资产发生减值的客观证据，包括下列可观察到的各项事项：

— 发行方或债务人发生严重财务困难；

— 债务人违反了合同条款，如偿付利息或本金发生违约或逾期等；

— 本集团出于经济或法律等方面因素的考虑，对发生财务困难的债务人作出让步；

— 债务人很可能倒闭或者进行其他财务重组；

— 因发行方发生重大财务困难，导致金融资产无法在活跃市场继续交易；

— 无法辨认一组金融资产中的某项资产的现金流量是否已经减少，但根据公开的数据对其进行总体评价后发现，该组金融资产自初始确认以来的预计未来现金流量确已减少且可计量，包括：

(i) 该组金融资产的债务人支付能力逐步恶化；

(ii) 债务人所在国家或地区经济出现了可能导致该组金融资产无法支付的状况；

财务报告

五. 重要会计政策及会计估计(续)

10. 金融工具(续)

(1) 金融资产(续)

(c) 金融资产减值(续)

— 权益工具发行人经营所处的技术、市场、经济或法律环境等发生重大不利变化，使权益工具投资人可能无法收回投资成本；

— 权益工具投资的公允价值发生严重或非暂时性下跌，即于资产负债表日，若一项权益工具投资的公允价值低于其初始投资成本超过50%（含50%），或低于其初始投资成本持续时间超过12个月（含12个月）；

— 其他表明金融资产发生减值的客观证据。

以摊余成本计量的金融资产将其账面价值减记至按照该金融资产的原实际利率折现确定的预计未来现金流量现值（不包括尚未发生的未来信用风险），减记金额确认为减值损失，计入当期损益。金融资产在确认减值损失后，如有客观证据表明该金融资产价值已恢复，且客观上与确认该损失后发生的事项有关，原确认的减值损失予以转回，但金融资产转回减值损失后的账面价值不超过假定不计提减值准备情况下该金融资产在转回日的摊余成本。

本集团对单项金额重大的金融资产单独进行减值测试；对单项金额不重大的金融资产，单独进行减值测试或包括在具有类似信用风险特征的金融资产组合中进行减值测试。单独测试未发生减值的金融资产（包括单项金额重大和不重大的金融资产），包括在具有类似信用风险特征的金融资产组合中再进行减值测试。已单项确认减值损失的金融资产，不包括在具有类似信用风险特征的金融资产组合中进行减值测试。

当有客观证据表明可供出售金融资产发生减值时，原计入其他综合收益的因公允价值下降形成的累计损失予以转出并计入减值损失，该转出的累计损失为该资产初始取得成本扣除已收回本金和已摊销金额、当前公允价值和原已计入损益的减值损失后的余额。对已确认减值损失的可供出售债务工具投资，在期后公允价值上升且客观上与确认原减值损失后发生的事项有关的，原确认的减值损失予以转回并计入当期损益。对已确认减值损失的可供出售权益工具投资，期后公允价值上升计入其他综合收益。

(d) 金融资产的终止确认

金融资产满足下列条件之一的，予以终止确认：(i)收取该金融资产现金流量的合同权利终止；(ii)该金融资产已转移，且本集团将金融资产所有权上几乎所有的风险和报酬转移给转入方；或者(iii)该金融资产已转移，虽然本集团既没有转移也没有保留金融资产所有权上几乎所有的风险和报酬，但是放弃了对该金融资产控制。

五. 重要会计政策及会计估计(续)

10. 金融工具(续)

(1) 金融资产(续)

(d) 金融资产的终止确认(续)

如果本集团保留了被转让金融资产所有权上几乎所有的风险和报酬，则继续确认该金融资产并同时取得的款额确认为一项质押借款。

金融资产终止确认时，其账面价值与收到的对价以及原计入其他综合收益的公允价值变动累计额之和的差额，计入当期损益。

(2) 金融负债

本集团将发行的金融工具根据该金融工具合同安排的实质以及金融负债和权益工具的定义确认为金融负债或权益工具。金融负债于初始确认时分类为以公允价值计量且其变动计入当期损益的金融负债和其他金融负债。本集团的金融负债主要为其他金融负债，包括应付款项、借款及应付债券等。

应付款项包括应付票据、应付账款、其他应付款等，以公允价值进行初始计量，并采用实际利率法按摊余成本进行后续计量。

借款及应付债券按其公允价值扣除交易费用后的金额进行初始计量，并采用实际利率法按摊余成本进行后续计量。

其他金融负债期限在一年以下(含一年)的，列示为流动负债；期限在一年以上但自资产负债表日起一年内(含一年)到期的，列示为一年内到期的非流动负债；其余列示为非流动负债。

当金融负债的现时义务全部或部分已经解除时，终止确认该金融负债或义务已解除的部分。本集团(债务人)与债权人之间签订协议，以承担新金融负债方式替换现存金融负债，且新金融负债与现存金融负债的合同条款实质上不同的，终止确认现存金融负债，并同时确认新金融负债。终止确认部分的账面价值与支付的对价之间的差额，计入当期损益。

(3) 金融资产和金融负债的抵销

金融资产和金融负债在资产负债表内分别列示，不相互抵销。但当本集团具有抵销已确认金融资产和金融负债的法定权利，且目前可执行该种法定权利，同时本集团计划以净额结算或同时变现该金融资产和清偿该金融负债时，金融资产和金融负债以相互抵销后的金额在资产负债表内列示。

财务报告

五. 重要会计政策及会计估计(续)

11. 应收款项

(1) 单项金额重大并单独计提坏账准备的应收款项

单项金额重大的判断依据或金额标准	单项金额超过1亿元人民币。
单项金额重大并单独计提坏账准备的计提方法	根据应收款项的预计未来现金流量现值低于其账面价值的差额进行计提。

(2) 按信用风险特征组合计提坏账准备的应收款项

按信用风险特征组合计提坏账准备的计提方法

组合1：账龄分析法	根据业务性质，认定有信用风险。
组合2：不计提坏账	根据业务性质，认定无信用风险。

组合中，采用账龄分析法计提坏账准备的

账龄	应收账款计提比例 (%)	其他应收款计提比例 (%)
1年以内(含1年)	5%	5%
1-2年	10%	10%
2-3年	30%	30%
3-4年	50%	50%
4-5年	80%	80%
5年以上	100%	100%

(3) 单项金额不重大但单独计提坏账准备的应收款项

单项计提坏账准备的理由	存在客观证据表明本集团将无法按应收款项的原有条款收回款项。
坏账准备的计提方法	根据应收款项的预计未来现金流量现值低于其账面价值的差额进行计提。

五. 重要会计政策及会计估计(续)

12. 存货

(1) 分类及初始计量

本集团的存货按成本进行初始计量。存货包括原材料、在产品、库存商品、周转材料、房地产开发成本、房地产开发产品和建造合同—已完工未结算等。

(2) 发出存货的计价方法

存货发出时的成本按先进先出或加权平均法等核算，库存商品和在产品成本包括原材料、直接人工以及在正常生产能力下按系统的方法分配的制造费用。

(3) 存货可变现净值的确定依据及存货跌价准备的计提方法

资产负债表日，存货按成本与可变现净值孰低计量。存货跌价准备按存货成本高于其可变现净值的差额计提。可变现净值按日常活动中，以存货的估计售价减去至完工时估计将要发生的成本、估计的销售费用以及相关税费后的金额确定。在确定存货的可变现净值时，以取得的确凿证据为基础，同时考虑持有存货的目的以及资产负债表日后事项的影响。

计提存货跌价准备后，如果以前减记存货价值的影响因素已经消失，导致存货的可变现净值高于其账面价值的，在原已计提的存货跌价准备金额内予以转回，转回的金额计入当期损益。

(4) 本集团的存货盘存制度采用永续盘存制。

(5) 低值易耗品和包装物的摊销方法

周转材料包括低值易耗品和包装物等，低值易耗品和包装物根据产品类别采用一次转销或分次摊销法进行摊销。

(6) 房地产开发产品、开发成本的会计政策

房地产开发成本和房地产开发产品主要包括土地出让金、基础配套设施支出、建筑安装工程支出、开发项目完工前所发生的符合资本化条件的借款费用及开发过程中的其他相关费用。房地产开发产品成本结转时按实际成本核算；公共配套设施指按政府有关部门批准的公共配套项目如道路等，其所发生的支出列入开发成本，按成本核算对象和成本项目进行明细核算；开发用土地所发生的支出亦列入开发成本核算。

(7) 建造合同—已完工未结算

建造合同按实际成本计量，包括从合同签订开始至合同完成止所发生的、与执行合同有关的直接费用和间接费用。建造合同工程按照累计发生的工程施工成本和累计确认的合同毛利(亏损)扣除已经办理结算的价款以及确认的合同预计损失后的净额列示。

财务报告

五. 重要会计政策及会计估计(续)

12. 存货(续)

(7) 建造合同—已完工未结算(续)

建造合同工程累计发生的工程施工成本和累计确认的合同毛利(亏损)超过累计已经办理结算的价款部分在存货中列示为“已完工未结算”;累计已经办理结算的价款超过累计发生的工程施工成本和累计确认的合同毛利(亏损)部分在预收款项中列示为“已结算未完工”。

13. 划分为持有待售资产

同时满足下列条件的非流动资产或本集团某一组成部分划分为持有待售:(i)该组成部分或非流动资产在其当前状况下仅根据出售此类组成部分或非流动资产的惯常条款即可立即出售;(ii)已经就处置该组成部分或非流动资产作出决议;(iii)已经与受让方签订了不可撤销的转让协议;(iv)该项转让将在一年内完成。

符合持有待售条件的非流动资产(不包括金融资产及递延所得税资产),本集团不进行权益法核算,不计提折旧或进行摊销,以账面价值与公允价值减去处置费用孰低的金额计量并列示为划分为持有待售资产。公允价值减去处置费用低于原账面价值的金额,确认为资产减值损失。

14. 长期股权投资

长期股权投资包括:本公司对子公司的长期股权投资;本集团对联营企业、合营企业的权益性投资。

子公司是指本公司能够对其实施控制的被投资单位;联营企业是指本集团能够对其实施重大影响的被投资单位;合营企业是指本集团与其他投资方实施共同控制,并对其净资产享有权利的合营安排。

对子公司的投资,在公司财务报表中按照成本法核算;对合营企业和联营企业投资采用权益法核算。

(1) 投资成本的确定

对于企业合并形成的长期股权投资:同一控制下企业合并取得的长期股权投资,在合并日按照被合并方所有者权益在最终控制方合并财务报表中的账面价值的份额作为长期股权投资的初始投资成本;非同一控制下企业合并取得的长期股权投资,按照合并成本作为长期股权投资的投资成本。对于多次交易实现非同一控制下的企业合并,长期股权投资成本为购买日之前所持被购买方的股权投资的账面价值与购买日新增投资成本之和。

对于以企业合并以外的其他方式取得的长期股权投资:支付现金取得的长期股权投资,按照实际支付的购买价款作为初始投资成本;发行权益性证券取得的长期股权投资,以发行权益性证券的公允价值作为初始投资成本。

五. 重要会计政策及会计估计(续)

14. 长期股权投资(续)

(2) 后续计量及损益确认方法

采用成本法核算的长期股权投资，按照初始投资成本计量，享有的被投资单位宣告分派的现金股利或利润，确认为当期投资收益。

采用权益法核算的长期股权投资，初始投资成本大于投资时应享有被投资单位可辨认净资产公允价值份额的，以初始投资成本作为长期股权投资成本；初始投资成本小于投资时应享有被投资单位可辨认净资产公允价值份额的，其差额计入当期损益，并相应调增长期股权投资成本。

采用权益法核算的长期股权投资，本集团按应享有或应分担的被投资单位的净损益及其他综合收益份额确认当期投资损益及其他综合收益。在确认应享有被投资单位净损益的份额时，以取得投资时被投资单位各项可辨认资产等的公允价值为基础，并按照本集团的会计政策及会计期间，对被投资单位的净利润进行调整后确认。确认被投资单位发生的净亏损，以长期股权投资的账面价值以及其他实质上构成对被投资单位净投资的长期权益减记至零为限，但本集团负有承担额外损失义务且符合或有事项准则所规定的预计负债确认条件的，继续确认投资损失并作为预计负债核算。本集团对于被投资单位除净损益、其他综合收益和利润分配以外所有者权益的其他变动，调整长期股权投资的账面价值并计入所有者权益。被投资单位分派的利润或现金股利于宣告分派时按照本集团应分得的部分，相应减少长期股权投资的账面价值。本集团与被投资单位之间发生的交易，投出或出售的资产不构成业务的，未实现的内部交易损益按照持股比例计算归属于本集团的部分，予以抵销，在此基础上确认投资损益。本集团与被投资单位发生的内部交易损失，其中属于资产减值损失的部分，相应的未实现损失不予抵销。

(3) 确定对被投资单位具有控制、共同控制、重大影响的依据

控制是指本集团拥有对被投资方的权力，通过参与被投资方的相关活动而享有可变回报，并且有能力运用对被投资方的权力影响其回报金额。

共同控制是指按照相关约定对某项安排所共有的控制，并且该安排的相关活动必须经过分享控制权的参与方一致同意后才能决策。

重大影响是指对被投资单位的财务和经营政策有参与决策的权力，但并不能够控制或者与其他方一起共同控制这些政策的制定。

在确定能否对被投资单位实施控制或施加重大影响时，已考虑投资企业和其他方持有的被投资单位当年可转换公司债券、当年可执行认股权证等潜在表决权因素。

(4) 长期股权投资减值

对子公司、合营企业、联营企业的长期股权投资，当其可收回金额低于其账面价值时，账面价值减记至可收回金额(附注五20)。

财务报告

五. 重要会计政策及会计估计(续)

14. 长期股权投资(续)

(5) 长期股权投资处置

处置长期股权投资时，其账面价值与实际取得价款的差额，计入当期损益。

本集团因处置部分股权投资丧失了对被投资单位的控制的，在编制个别财务报表时，处置后的剩余股权能够对被投资单位实施共同控制或施加重大影响的，改按权益法核算，并对该剩余股权视同自取得时即采用权益法核算进行调整；处置后的剩余股权不能对被投资单位实施共同控制或施加重大影响的，改按金融工具确认和计量准则的有关规定进行会计处理，其在丧失控制之日的公允价值与账面价值之间的差额计入当期损益。

对于本集团取得对被投资单位的控制之前，因采用权益法核算或金融工具确认和计量准则核算而确认的其他综合收益，在丧失对被投资单位控制时采用与被投资单位直接处置相关资产或负债相同的基础进行会计处理，因采用权益法核算而确认的被投资单位净资产中除净损益、其他综合收益和利润分配以外的其他所有者权益变动在丧失对被投资单位控制时结转入当期损益。其中，处置后的剩余股权采用权益法核算的，其他综合收益和其他所有者权益按比例结转；处置后的剩余股权改按金融工具确认和计量准则进行会计处理的，其他综合收益和其他所有者权益全部结转。

15. 投资性房地产

投资性房地产包括已出租的土地使用权和以出租为目的的建筑物以及正在建造或开发过程中将来用于出租的建筑物，以成本进行初始计量。与投资性房地产有关的后续支出，在相关的经济利益很可能流入本集团且其成本能够可靠的计量时，计入投资性房地产成本；否则，于发生时计入当期损益。

本集团采用成本模式对所有投资性房地产进行后续计量，按其预计使用寿命及净残值率对建筑物和土地使用权计提折旧或摊销。投资性房地产的预计使用寿命、净残值率及年折旧(摊销)率列示如下：

	预计使用寿命	预计净残值率	年折旧(摊销)率
建筑物	15-40年	3%-5%	2.38%-6.47%
土地使用权	40-70年	—	1.43%-2.50%

投资性房地产的用途改变为自用时，自改变之日起，将该投资性房地产转换为固定资产或无形资产。自用的房屋及建筑物、土地使用权的用途改变为赚取租金或资本增值时，自改变之日起，将固定资产或无形资产转换为投资性房地产。发生转换时，以转换前的账面价值作为转换后的入账价值。

对投资性房地产的预计使用寿命、预计净残值和折旧(摊销)方法于每年年度终了进行复核并作适当调整。

五. 重要会计政策及会计估计(续)

15. 投资性房地产(续)

当投资性房地产被处置、或者永久退出使用且预计不能从其处置中取得经济利益时，终止确认该项投资性房地产。投资性房地产出售、转让、报废或毁损的处置收入扣除其账面价值和相关税费后计入当期损益。

当投资性房地产的可收回金额低于其账面价值时，账面价值减记至可收回金额(附注五20)。

16. 固定资产

(1) 确认条件

固定资产包括房屋及建筑物、机器设备、运输工具、办公设备及其他等。

固定资产是指为生产商品、提供劳务、出租或经营管理而持有的，使用寿命超过一个会计年度的有形资产。固定资产在与其有关的经济利益很可能流入本集团、且其成本能够可靠计量时予以确认。购置或新建的固定资产按取得时的成本进行初始计量。本公司在进行公司制改建时，国有股股东投入的固定资产，按国有资产管理部确认的评估值作为入账价值。

与固定资产有关的后续支出，在与其有关的经济利益很可能流入本集团且其成本能够可靠计量时，计入固定资产成本；对于被替换的部分，终止确认其账面价值；所有其他后续支出于发生时计入当期损益。

(2) 折旧方法

固定资产采用年限平均法并按其入账价值减去预计净残值后在预计使用寿命内计提。对计提了减值准备的固定资产，则在未来期间按扣除减值准备后的账面价值及依据尚可使用年限确定折旧额。对固定资产的预计使用寿命、预计净残值和折旧方法于每年年度终了进行复核并作适当调整。固定资产的预计使用寿命、净残值率及年折旧率列示如下：

类别	折旧方法	折旧年限 (年)	残值率 (%)	年折旧率 (%)
普通房屋及建筑物	年限平均法	15-40	3%-5%	2.38%-6.47%
临时设施类房屋及建筑物	年限平均法	3-5	3%-5%	19.00%-32.33%
机器设备	年限平均法	3-14	3%-5%	6.79%-32.33%
运输工具	年限平均法	5-12	3%-5%	7.92%-19.40%
办公设备及其他	年限平均法	5-12	3%-5%	7.92%-19.40%

财务报告

五. 重要会计政策及会计估计(续)

16. 固定资产(续)

(3) 融资租入固定资产的认定依据、计价和折旧方法

实质上转移了与资产所有权有关的全部风险和报酬的租赁为融资租赁。融资租入固定资产以租赁资产的公允价值与最低租赁付款额的现值两者中的较低者作为租入资产的入账价值。租入资产的入账价值与最低租赁付款额之间的差额作为未确认融资费用(附注五27(2))。

融资租入的固定资产采用与自有固定资产相一致的折旧政策。能够合理确定租赁期届满时将取得租入资产所有权的,租入固定资产在其预计使用寿命内计提折旧;否则,租入固定资产在租赁期与该资产预计使用寿命两者中较短的期间内计提折旧。

(4) 其他说明

当固定资产处于处置状态或预期通过使用或处置不能产生经济利益时,终止确认该固定资产。固定资产出售、转让、报废或毁损的处置收入扣除其账面价值和相关税费后的差额计入当期损益。

当固定资产的可收回金额低于其账面价值时,账面价值减记至可收回金额(附注五20)。

17. 在建工程

在建工程按实际发生的成本计量。实际成本包括建筑成本、安装成本、符合资本化条件的借款费用以及其他为使在建工程达到预定可使用状态所发生的必要支出。在建工程在达到预定可使用状态时,转入固定资产并自次月起开始计提折旧。

当在建工程的可收回金额低于其账面价值时,账面价值减记至可收回金额(附注五20)。

18. 借款费用

发生的可直接归属于需要经过相当长时间的购建活动才能达到预定可使用状态之资产的购建的借款费用,在资产支出及借款费用已经发生、为使资产达到预定可使用状态所必要的购建活动已经开始时,开始资本化并计入该资产的成本。当购建的或者生产的符合资本化条件的资产达到预定可使用状态时停止资本化,其后发生的借款费用计入当期损益。如果资产的购建活动发生非正常中断,并且中断时间连续超过3个月,暂停借款费用的资本化,直至资产的购建活动重新开始。

对于为购建或者生产符合资本化条件的资产而借入的专门借款,以专门借款当期实际发生的利息费用减去尚未动用的借款资金存入银行取得的利息收入或进行暂时性投资取得的投资收益后的金额确定专门借款借款费用的资本化金额。

五. 重要会计政策及会计估计(续)

18. 借款费用(续)

对于为购建或者生产符合资本化条件的固定资产而占用的一般借款，按照累计资产支出超过专门借款部分的资本支出加权平均数乘以所占用一般借款的加权平均实际利率计算确定一般借款借款费用的资本化金额。实际利率为将借款在预期存续期间或适用的更短期间内的未来现金流量折现为该借款初始确认金额所使用的利率。

资本化期间内，外币专门借款的汇兑差额全部予以资本化；外币一般借款的汇兑差额计入当期损益。

19. 无形资产

(1) 计价方法、使用寿命、减值测试

无形资产包括土地使用权、采矿权、特许经营使用权、软件、专利权及专有技术等，以成本计量。本公司在进行公司制改建时，国有股股东投入的无形资产，按国有资产管理部门确认的评估值作为入账价值。

(a) 土地使用权

土地使用权按使用年限40至70年以直线法摊销。

(b) 采矿权

采矿权根据已探明可采储量按产量法摊销。

(c) 特许经营使用权

本集团涉及若干服务特许经营安排，本集团按照授权当局所订的预设条件，为授权当局开展工程建设，以换取有关资产的经营权。特许经营安排下的资产列示为无形资产或应收特许经营权的授权当局的款项。

合同规定基础设施建成后的一定期间内，可以无条件地自授权当局收取确定金额的货币资金或其他金融资产的；或在提供经营服务的收费低于某一限定金额的情况下，授权当局按照合同规定负责补偿有关差价的，在确认收入的同时确认金融资产。

合同规定在有关基础设施建成后，从事经营的一定期间内有权利向获取服务的对象收取费用，但收费金额不确定的，该权利不构成一项无条件收取现金的权利，在确认收入的同时确认无形资产。

如适用无形资产模式，则本集团会将该等特许经营安排下相关的非流动资产于资产负债表内列作无形资产类别中的特许经营使用权。于特许经营安排的相关基建项目落成后，特许经营使用权根据无形资产模式在特许经营期内以直线法或车流量法进行摊销。

财务报告

五. 重要会计政策及会计估计(续)

19. 无形资产(续)

(1) 计价方法、使用寿命、减值测试(续)

(c) 特许经营使用权(续)

如适用金融资产模式，则本集团将该等特许经营安排下的资产于资产负债表内列作金融资产。于特许经营安排的相关基建项目落成后，金融资产在特许经营期内按照实际利率法计算利息并确认损益。

(d) 软件

软件按其估计可使用年限3至5年以直线法摊销。

(e) 专利权及专有技术

专利权及专有技术按合同规定的可使用年限5至20年以直线法摊销。

(f) 定期复核使用寿命和摊销方法

对使用寿命有限的无形资产的预计使用寿命及摊销方法于每年年度终了进行复核并作适当调整。

(g) 当无形资产的可收回金额低于其账面价值时，账面价值减记至可收回金额(附注五20)。

(2) 内部研究开发支出会计政策

内部研究开发项目支出根据其性质以及研发活动最终形成无形资产是否具有较大不确定性，被分为研究阶段支出和开发阶段支出。

— 研究阶段的支出，于发生时计入当期损益；开发阶段的支出，同时满足下列条件的，予以资本化：

— 完成该无形资产以使其能够使用或出售在技术上具有可行性；

— 管理层具有完成该无形资产并使用或出售的意图；

— 能够证明该无形资产将如何产生经济利益；

五. 重要会计政策及会计估计(续)

19. 无形资产(续)

(2) 内部研究开发支出会计政策(续)

— 有足够的技术、财务资源和其他资源支持，以完成该无形资产的开发，并有能力使用或出售该无形资产；以及

— 归属于该无形资产开发阶段的支出能够可靠地计量。

不满足上述条件的开发阶段的支出，于发生时计入当期损益。以前期间已计入损益的开发支出不在以后期间重新确认为资产。已资本化的开发阶段的支出在资产负债表上列示为开发支出，自该项目达到预定用途之日起转为无形资产。

20. 长期资产减值

固定资产、在建工程、使用寿命有限的无形资产、以成本模式计量的投资性房地产及对子公司、合营企业、联营企业的长期股权投资等，于资产负债表日存在减值迹象的，进行减值测试。减值测试结果表明资产的可收回金额低于其账面价值的，按其差额计提减值准备并计入减值损失。可收回金额为资产的公允价值减去处置费用后的净额与资产预计未来现金流量的现值两者之间的较高者。资产减值准备按单项资产为基础计算并确认，如果难以对单项资产的可收回金额进行估计的，以该资产所属的资产组确定资产组的可收回金额。资产组是能够独立产生现金流入的最小资产组合。

在财务报表中单独列示的商誉，无论是否存在减值迹象，至少每年进行减值测试。减值测试时，商誉的账面价值分摊至预期从企业合并的协同效应中受益的资产组或资产组组合。测试结果表明包含分摊的商誉的资产组或资产组组合的可收回金额低于其账面价值的，确认相应的减值损失。减值损失金额先抵减分摊至该资产组或资产组组合的商誉的账面价值，再根据资产组或资产组组合中除商誉以外的其他各项资产的账面价值所占比重，按比例抵减其他各项资产的账面价值。

上述资产减值损失一经确认，以后期间不予转回价值得以恢复的部分。

21. 长期待摊费用

长期待摊费用包括经营租入固定资产改良及其他已经发生但应由本期和以后各期负担的、分摊期限在一年以上的各项费用，按预计受益期间分期平均摊销，并以实际支出减去累计摊销后的净额列示。

财务报告

五. 重要会计政策及会计估计(续)

22. 职工薪酬

(1) 短期薪酬的会计处理方法

短期薪酬主要包括工资、奖金、津贴和补贴、职工福利费、医疗保险费、工伤保险费、生育保险费等社会保险费及住房公积金、工会经费和职工教育经费等其他与获得职工提供的服务的相关支出。

本集团在职工为其提供服务的会计期间，将实际发生的短期薪酬确认为负债，并计入当期损益或相关资产成本。本集团发生的职工福利费，在实际发生时根据实际发生额计入当期损益或相关资产成本。职工福利费为非货币性福利的，按照公允价值计量。

本集团为职工缴纳的医疗保险费、工伤保险费、生育保险费等社会保险费和住房公积金，以及本集团按规定提取的工会经费和职工教育经费，在职工为本集团提供服务的会计期间，根据规定的计提基础和计提比例计算确定相应的职工薪酬金额，确认相应负债，并计入当期损益或相关资产成本。

(2) 离职后福利的会计处理方法

离职后福利分类为设定提存计划和设定受益计划。

本集团的所有在职员工均参与并享受由地方政府组织的固定供款的养老保险计划，该等社会保险计划被视为设定提存计划。本集团按照在职工工资总额的一定比例且在不超过规定上限的基础上提取养老保险金，并向当地劳动和社会保障机构缴纳，相应的支出在职工提供服务的会计期间计入相关资产成本或当期损益。

本集团向退休职工提供补充退休金津贴，该等补充退休金津贴被视为设定受益计划。对于设定受益计划，在半年度和年度资产负债表日由独立精算师进行精算估值，以预期累积福利单位法确定提供福利的成本。本集团设定受益计划导致的职工薪酬成本包括下列组成部分：(i)服务成本，包括当期服务成本、过去服务成本和结算利得或损失。其中，当期服务成本是指，职工当期提供服务所导致的设定受益义务现值的增加额；过去服务成本是指，设定受益计划修改所导致的与以前期间职工服务相关的设定受益义务现值的增加或减少；(ii)设定受益计划负债的利息费用；(iii)重新计量设定受益计划负债导致的变动。

除非其他会计准则要求或允许职工福利成本计入资产成本，本集团将上述第(i)和(ii)项计入当期损益；第(iii)项计入其他综合收益且不会在后续会计期间转回至损益。

本集团所属部分公司向其退休雇员提供退休后医疗福利。预期该等福利的成本以设定受益计划所用相同的会计政策计算。

五. 重要会计政策及会计估计(续)

22. 职工薪酬(续)

(3) 辞退福利的会计处理方法

辞退福利及职工内部退养计划在本集团与有关雇员订立协议订明终止雇佣条款或在告知该雇员具体条款后的期间确认。本集团在(i)不能单方面撤回解除劳动关系计划或裁减建议所提供的辞退福利时和(ii)确认与涉及支付辞退福利的重组相关的成本费用时两者孰早日，确认因解除与职工的劳动关系给予补偿而产生的负债，同时计入当期损益。在提出鼓励自愿遣散的情况时，辞退福利基于预期接受该提议的雇员人数来进行计量。终止雇佣及提前退休雇员的具体条款，视乎相关雇员的职位、服务年资及地区等各项因素而有所不同。

本集团向接受内部退养安排的职工提供内退福利。内退福利是指，向未达到国家规定的退休年龄、经本集团管理层批准自愿退出工作岗位的职工支付的工资及为其缴纳的社会保险费等。本集团自内部退养安排开始之日起至职工达到规定退休年龄止，向内退职工支付内部退养福利。对于内退福利，本集团比照辞退福利进行会计处理，在符合辞退福利相关确认条件时，将自职工停止提供服务日至正常退休日期间拟支付的内退福利，确认为负债，计入当期损益。

23. 预计负债

当与或有事项相关的义务是本集团承担的现时义务，且履行该义务很可能导致经济利益的流出，以及其金额能够可靠计量时，确认为预计负债。

预计负债按照履行相关现时义务所需支出的最佳估计数进行初始计量，并综合考虑与或有事项有关的风险、不确定性和货币时间价值等因素。货币时间价值影响重大的，通过对相关未来现金流出进行折现后确定最佳估计数；因随著时间推移所进行的折现还原而导致的预计负债账面价值的增加金额，确认为利息费用。

如果清偿预计负债所需支出全部或部分预期由第三方补偿的，补偿金额在基本确定能够收到时，作为资产单独确认，且确认的补偿金额不超过预计负债的账面价值。

于资产负债表日，对预计负债的账面价值进行复核并作适当调整，以反映当前的最佳估计数。

因特许经营权合同要求本集团需承担对所管理收费公路进行大修养护及路面重铺的责任形成的现时义务，其履行很可能导致经济利益的流出，在该义务的金额能够可靠计量时，确认为预计负债。

因尚未判决的诉讼导致本集团需承担对可能败诉的判决结果形成的现时义务，其履行很可能导致经济利益的流出，在该义务的金额能够可靠计量时，确认为预计负债。

财务报告

五. 重要会计政策及会计估计(续)

24. 收入

与交易相关的经济利益能够流入本集团，相关的收入能够可靠计量且满足下列各项经营活动的特定收入确认标准时，确认相关的收入：

(1) 商品销售

本集团商品销售收入同时满足下列条件时予以确认：

- 本集团已将商品所有权上的主要风险和报酬转移给购货方；
- 本集团既没有保留通常与所有权相联系的继续管理权，也没有对已售出的商品实施有效控制；
- 收入的金额能够可靠地计量；
- 相关的经济利益很可能流入企业；
- 相关的已发生或将发生的成本能够可靠地计量。

(2) 建造合同

(a) 当建造合同的结果能够可靠地估计时，与其相关的合同收入和合同费用在资产负债表日按完工百分比法予以确认。完工百分比法，是指根据合同完工进度确认合同收入和合同费用的方法。合同完工进度按照累计实际发生的合同费用占合同预计总成本的比例确定。

固定造价合同的结果能够可靠估计，是指同时满足下列条件：

- 合同总收入能够可靠地计量；
- 与合同相关的经济利益很可能流入企业；
- 实际发生的合同成本能够清楚地区分和可靠地计量；
- 合同完工进度和为完成合同尚需发生的成本能够可靠地确定。

成本加成合同的结果能够可靠估计，是指同时满足下列条件：

- 与合同相关的经济利益很可能流入企业；
- 实际发生的合同成本能够清楚地区分和可靠地计量。

五. 重要会计政策及会计估计(续)

24. 收入(续)

(2) 建造合同(续)

在资产负债表日，按照合同总收入乘以完工进度扣除以前会计期间累计已确认收入后的金额，确认为当年合同收入；同时，按照合同预计总成本乘以完工进度扣除以前会计期间累计已确认费用后的金额，确认为当年合同费用。合同工程的变动、索赔及奖金以可能带来收入并能可靠计算的数额为限计入合同总收入。

(b) 建造合同的结果不能可靠估计的，分别下列情况处理：

— 合同成本能够收回的，合同收入根据能够收回的实际合同成本予以确认，合同成本在其发生的当年确认为合同费用。

— 合同成本不可能收回的，在发生时立即确认为合同费用，不确认合同收入。

(c) 如果合同总成本很可能超过合同总收入，则预期损失立即确认为费用。

本集团对于个别建造合同的披露参见附注七10(4)和附注七30(3)。

(3) 提供劳务

(a) 本集团在资产负债表日提供劳务交易的结果能够可靠估计的，采用完工百分比法确认提供劳务收入。完工百分比法，是指按照提供劳务交易的完工进度确认收入与费用的方法。

提供劳务交易的结果能够可靠估计，是指同时满足下列条件：

— 收入的金额能够可靠地计量；

— 相关的经济利益很可能流入企业；

— 交易的完工进度能够可靠地确定；

— 交易中已发生和将发生的成本能够可靠地计量。

(b) 提供劳务交易的结果在资产负债表日不能够可靠估计的，分别下列情况处理：

— 已经发生的劳务成本预计能够得到补偿，按已经发生的劳务成本金额确认提供劳务收入，并按相同金额结转劳务成本；

— 已经发生的劳务成本预计不能够得到补偿，将已经发生的劳务成本计入当期损益不确认劳务收入。

财务报告

五. 重要会计政策及会计估计(续)

24. 收入(续)

(4) 让渡资产使用权

让渡资产使用权收入包括利息收入、使用费收入及租金收入等，在同时满足以下条件时予以确认：

- 与交易相关的经济利益能够流入企业；
- 收入的金额能够可靠地计量。

利息收入金额，按照他人使用本集团货币资金的时间和实际利率计算确定。

使用费收入金额，按照有关合同或协议约定的收费时间和方法计算确定。

经营租赁收入，按照直线法在租赁期内确认。

(5) 采矿收入

矿产资源的销售收入，在商品的所有权上的主要风险和报酬转移给购买方；本集团既没有保留通常与所有权相联系的继续管理权，也没有对已售出的商品实施有效控制；收入的金额能够可靠地计量；相关的经济利益很可能流入企业；相关的已发生或将发生的成本能够可靠地计量时予以确认。

(6) 房地产销售收入

出售开发产品的收入在开发产品完工并验收合格，签订具有法律约束力的销售合同，将开发产品所有权上的主要风险和报酬转移给购买方，本集团既没有保留通常与所有权相联系的继续管理权，也没有对已售出的商品实施有效控制时予以确认。

(7) 建设—经营—转移(“BOT”)业务相关收入的确认

建造期间，对于所提供的建造服务按照建造合同确认相关的收入和费用。项目建成后，按照提供劳务收入确认原则确认与后续经营服务相关的收入。

25. 政府补助

政府补助为本集团从政府无偿取得的货币性资产或非货币性资产，包括税费返还、财政补贴等。

政府补助在本集团能够满足其所附的条件并且能够收到时，予以确认。政府补助为货币性资产的，按照收到或应收的金额计量。政府补助为非货币性资产的，按照公允价值计量；公允价值不能可靠取得的，按照名义金额计量。

五. 重要会计政策及会计估计(续)

25. 政府补助(续)

(1) 与资产相关的政府补助判断依据及会计处理方法

本集团的政府补助主要包括对购建新型设备和购建其他生产用基础设施等的投资补贴。由于该等政府补助为用于购建或以其他方式形成长期资产的政府补助，因此为与资产相关的政府补助。

与资产相关的政府补助，确认为递延收益，并在相关资产使用寿命内平均分配，计入当期损益。按照名义金额计量的政府补助，直接计入当期损益。

(2) 与收益相关的政府补助判断依据及会计处理方法

与收益相关的政府补助是指除与资产相关的政府补助之外的政府补助。本集团的政府补助主要包括科研补贴等，由于该等政府补助主要是对企业相关费用或损失的补偿，因此为与收益相关的政府补助。

与收益相关的政府补助，用于补偿以后期间的相关费用或损失的，确认为递延收益，并在确认相关费用的期间，计入当期损益；用于补偿已发生的相关费用或损失的，直接计入当期损益。

(3) 因公共利益进行搬迁而收到的搬迁补偿

本集团因城镇整体规划、库区建设、棚户区改造、沉陷区治理等公共利益进行搬迁，收到政府从财政预算直接拨付的搬迁补偿款，作为专项应付款处理。其中，属于对企业在搬迁和重建过程中发生的固定资产和无形资产损失、有关费用性支出、停工损失及搬迁后拟新建资产进行补偿的，自专项应付款转入递延收益，并根据其性质按照与资产相关的政府补助和与收益相关的政府补助核算，取得的搬迁补偿款扣除转入递延收益的金额后如有结余的，确认为资本公积。

26. 递延所得税资产/递延所得税负债

对于某些资产、负债项目的账面价值与其计税基础之间的差额，以及未作为资产和负债确认但按照税法规定可以确定其计税基础的项目的账面价值与计税基础之间的差额产生的暂时性差异，采用资产负债表债务法确认递延所得税资产及递延所得税负债。

一般情况下所有应纳税暂时性差异均确认相关的递延所得税负债。递延所得税资产的确认以很可能取得用来抵扣可抵扣暂时性差异、可抵扣亏损和税款抵减的应纳税所得额为限。

对于按照税法规定能够于以后年度抵减应纳税所得额的可抵扣亏损及其他可抵扣暂时性差异，确认相应的递延所得税资产；对于以后年度预计无法抵减应纳税所得额的可抵扣亏损及其他可抵扣暂时性差异，不确认为递延所得税资产。对于商誉的初始确认产生的暂时性差异，不确认相应的递延所得税负债。对于既不影响会计利润也不影响应纳税所得额(或可抵扣亏损)的非企业合并的交易中产生的资产或负债的初始确认形成的暂时性差异，不确认相应的递延所得税资产和递延所得税负债。于资产负债表日，递延所得税资产和递延所得税负债，按照预期收回该资产或清偿该负债期间的适用税率计量。

财务报告

五. 重要会计政策及会计估计(续)

26. 递延所得税资产/递延所得税负债(续)

对与子公司、联营企业及合营企业投资相关的应纳税暂时性差异，确认递延所得税负债，除非本集团能够控制该暂时性差异转回的时间且该暂时性差异在可预见的未来很可能不会转回。对与子公司、联营企业及合营企业投资相关的可抵扣暂时性差异，当该暂时性差异在可预见的未来很可能转回且未来很可能获得用来抵扣可抵扣暂时性差异的应纳税所得额时，确认递延所得税资产。

除与直接计入其他综合收益或股东权益的交易和事项相关的当期所得税和递延所得税计入其他综合收益或股东权益，以及企业合并产生的递延所得税调整商誉的账面价值外，其余当期所得税和递延所得税费用或收益计入当期损益。

资产负债表日，对递延所得税资产的账面价值进行复核，如果未来很可能无法获得足够的应纳税所得额用以抵扣递延所得税资产的利益，则减记递延所得税资产的账面价值。在很可能获得足够的应纳税所得额时，减记的金额予以转回。

当拥有以净额结算当期所得税资产及当期所得税负债的法定权利，且递延所得税资产及递延所得税负债是与同一税收征管部门对同一纳税主体征收的所得税相关或者是对不同的纳税主体相关，但在未来每一具有重要性的递延所得税资产及负债转回的期间内，涉及的纳税主体意图以净额结算当期所得税资产和负债或是同时取得资产、清偿负债时，本集团递延所得税资产及递延所得税负债以抵销后的净额列报。

27. 租赁

实质上转移了与资产所有权有关的全部风险和报酬的租赁为融资租赁。其他的租赁为经营租赁。

(1) 经营租赁的会计处理方法

经营租赁的租金支出在租赁期内按照直线法计入相关资产成本或当期损益。

(2) 融资租赁的会计处理方法

以租赁资产的公允价值与最低租赁付款额的现值两者中较低者作为租入资产的入账价值，租入资产的入账价值与最低租赁付款额之间的差额作为未确认融资费用，在租赁期内按实际利率法摊销。最低租赁付款额扣除未确认融资费用后的余额作为长期应付款列示。

(3) 售后租回交易的会计处理方法

售后租回交易被认定为融资租赁时，售价与资产账面价值之间的差额予以递延，并按照该项租赁资产的折旧进度进行分摊，作为折旧费用的调整。

五. 重要会计政策及会计估计(续)

28. 其他重要的会计政策和会计估计

(1) 股利分配

现金股利于股东大会批准的当期，确认为负债。

(2) 安全生产费用

本集团根据财政部、国家安全生产监督管理总局财企[2012]16号《关于印发<企业安全生产费用提取和使用管理办法>的通知》及《企业安全生产费用提取和使用管理办法》的规定计提安全生产费用，安全生产费用专门用于完善和改进企业安全生产条件。

本集团计提安全生产费用时，计入相关产品的成本或当期损益，并相应增加专项储备。本集团使用提取的安全生产费用时，属于费用性的支出直接冲减专项储备；属于资本性的支出，先通过在建工程归集所发生的支出，待安全项目完工达到预定可使用状态时确认为固定资产，同时按照形成固定资产的成本冲减专项储备，并确认相同金额的累计折旧。该固定资产在以后期间不再计提折旧。

(3) 分部信息

分部信息相关的会计政策，见附注十五1(1)。

(4) 重要会计估计和判断

本集团根据历史经验和其他因素，包括对未来事项的合理预期，对所采用的重要会计估计和关键判断进行持续的评价。

下列重要会计估计及关键假设存在会导致下一会计年度资产和负债的账面价值出现重大调整的重要风险：

(a) 建造合同

当建造合同的结果能够可靠估计时，各项合同的收入按照完工百分比法(预算合同成本须由管理层作出估计)确认。当建造合同的结果不能可靠估计时，合同成本能够收回的，合同收入根据能够收回的实际合同成本予以确认，合同成本在其发生的当年确认为合同费用。合同成本不可能收回的，在发生时立即确认为合同费用，不确认合同收入。如果合同总成本很可能超过合同总收入，则应立即确认预期合同损失。预期合同损失一经确定，就会就有关损失部分计提全额准备，确认为费用。由于建造合同的业务性质，签订合同的日期与工程完工的日期通常属于不同的会计期间。在合同进行过程中，本集团管理层会定期复核各项合同的合同收入变更、预算合同成本、完工进度及累计实际发生的合同成本。如果出现可能会导致合同收入、合同成本或完工进度发生变更的情况，则会进行修订。修订可能导致收入或成本的增加或减少，并在修订期间的利润表中反映。

财务报告

五. 重要会计政策及会计估计(续)

28. 其他重要的会计政策和会计估计(续)

(4) 重要会计估计和判断(续)

(b) 固定资产预计使用寿命和预计净残值

固定资产的预计可使用年限，以过去性质及功能相似的固定资产的实际可使用年限为基础，按照历史经验进行估计。如果这些固定资产的可使用年限缩短，本集团将提高折旧率、淘汰闲置或技术性陈旧的该些固定资产。

于每年年度终了，本集团对固定资产的预计使用寿命和预计净残值进行复核并作适当调整。

(c) 资产减值损失

本集团于资产负债表日对商誉以及存在减值迹象的长期股权投资、固定资产、在建工程、使用寿命有限的无形资产等长期资产进行减值测试，资产及资产组的可收回金额根据公允价值减去处置费用后的净额与资产预计未来现金流量的现值两者之间较高者确定。

管理层在预计可收回金额时需要利用一系列假设和估计，包括资产预计使用寿命、对未来市场的预期、未来收入及毛利率、折现率等。本集团于本报告期对存在减值迹象的资产进行了减值测试。计算预计未来现金流量现值所使用的折现率为税前13.44%至21.92%。本集团根据预计的可回收金额计提了长期股权投资、固定资产、在建工程、无形资产及商誉减值准备，减值金额参见附注七17、附注七19、附注七20、附注七22和附注七23。本公司根据预计可收回金额计提了长期股权投资减值准备，减值金额参见附注十六7。

如果管理层对资产组和资产组组合未来现金流量计算中采用的收入及毛利率进行重新修订，修订后的收入及毛利率低于目前采用的收入及毛利率，本集团需对长期资产的可收回金额进行修订，以判断是否需要进一步计提减值准备。

如果管理层对应用于现金流量折现的税前折现率进行重新修订，修订后的税前折现率高于目前采用的折现率，本集团需对长期资产的可收回金额进行修订，以判断是否需要进一步计提减值准备。

如果实际收入及毛利率高于或税前折现率低于管理层的估计，则本集团不能转回原已计提的长期资产减值损失。

(d) 税项

本集团在多个地区缴纳多种税项。在正常的经营活动中，很多交易和事项的最终税务处理都存在不确定性。在计提各个地区的土地增值税和所得税费用时，本集团需要作出重大判断。如果这些税务事项的最终认定结果与最初入账的金额存在差异，该差异将对作出上述最终认定期间的税金金额产生影响。

五. 重要会计政策及会计估计(续)

28. 其他重要的会计政策和会计估计(续)

(4) 重要会计估计和判断(续)

(d) 税项(续)

若管理层预计未来很有可能出现应纳税盈利，并可用作抵扣可抵扣暂时性差异或税项亏损，则确认与该暂时性差异及税项亏损有关的递延所得税资产。当预计的金额与原先估计有差异，则该差异将会影响于估计改变的期间内递延所得税资产及税项的确认。若管理层预计未来无法抵减应纳税所得额，则对可抵扣暂时性差异及税项亏损不确认相关的递延所得税资产。

于2014年12月31日，本集团已确认递延所得税资产为人民币3,316,126千元（2013年12月31日：人民币2,987,346千元），并列于合并资产负债表中。如未来实际产生的盈利少于预期，或实际税率低于预期，确认的递延所得税资产将被转回，确认在转回发生期间的合并利润表中。此外于2014年12月31日，由于无法确定相关可抵扣税务亏损和可抵扣暂时性差异的回收期，故本集团对于可抵扣税务亏损人民币20,436,884千元（2013年12月31日：人民币26,232,303千元），以及可抵扣暂时性差异人民币6,778,885千元（2013年12月31日：人民币8,289,709千元），未确认为递延所得税资产。如未来实际产生的盈利多于预期，或实际税率高于预期，将调整相应的递延所得税资产，确认在该情况发生期间的合并利润表中。

(e) 退休福利负债

对本集团确认为负债的退休福利计划的费用支出及负债的金额依靠各种假设条件计算确定。这些假设条件包括折现率、退休期间工资增长比率、医疗费用增长比率和其他因素。实际结果和假设的差异将在当年按照相关会计政策进行调整。尽管管理层认为这些假设是合理的，实际经验值及假设条件的变化将影响本集团员工退休福利支出相关的费用、其他综合收益和负债余额。

财务报告

五. 重要会计政策及会计估计(续)

29. 重要会计政策和会计估计的变更

(1) 重要会计政策变更

会计政策变更的内容和原因	审批程序	备注
<p>本集团自2014年1月1日起提前采用财政部颁布或修订的《企业会计准则第2号—长期股权投资》(修订)、《企业会计准则第30号—财务报表列报》(修订)、《企业会计准则第33号—合并财务报表》(修订)、《企业会计准则第37号—金融工具列报》(修订)、《企业会计准则第39号—公允价值计量》、《企业会计准则第40号—合营安排》和《企业会计准则第41号—在其他主体中权益的披露》。</p>	<p>该等会计政策变更由本公司于2014年8月28日第一届董事会第七十二次会议决议批准。</p>	无

本集团根据《企业会计准则第2号—长期股权投资》(修订)关于核算范围的变化,采用追溯调整法将对被投资单位不具有控制、共同控制或重大影响,并且在活跃市场中没有报价、公允价值不能可靠计量的权益性投资从长期股权投资—其他股权投资重分类为可供出售金融资产。

上述会计政策变更对本集团2013年1月1日及2013年12月31日的资产的影响列示如下:

项目	2013年1月1日		2013年1月1日
	(重述前)	调整	(重述后)
可供出售金融资产	337,444	1,010,215	1,347,659
长期股权投资	3,513,916	(1,010,215)	2,503,701
对资产的影响总额			—

项目	2013年12月31日		2013年12月31日
	(重述前)	调整	(重述后)
可供出售金融资产	311,277	1,089,427	1,400,704
长期股权投资	5,222,849	(1,089,427)	4,133,422
对资产的影响总额			—

五. 重要会计政策及会计估计(续)

29. 重要会计政策和会计估计的变更(续)

(1) 重要会计政策变更(续)

会计政策变更的内容和原因	审批程序		备注
上述会计政策变更对本公司2013年1月1日及2013年12月31日的资产的影响列示如下：			
	2013年1月1日 (重述前)	调整	2013年1月1日 (重述后)
可供出售金融资产	—	231	231
长期股权投资	55,204,959	(231)	55,204,728
对资产的影响总额			—
	2013年12月31日 (重述前)	调整	2013年12月31日 (重述后)
可供出售金融资产	—	231	231
长期股权投资	68,043,217	(231)	68,042,986
对资产的影响总额			—
除《企业会计准则第2号—长期股权投资》(修订)以外,其余会计政策的变更对本集团财务报表无重大影响。			

(2) 重要会计估计变更

本报告期内,本集团未发生重要会计估计的变更。

财务报告

六. 税项

1. 主要税种及税率

税种	计税依据	税率
增值税	应纳税增值额(应纳税额按应纳税销售额乘以适用税率扣除当年允许抵扣的进项税后的余额计算)	6%、11%、13%及17%
营业税	应纳税营业额	3%及5%
城市维护建设税	缴纳的增值税、营业税及消费税税额	1%、5%及7%
教育费附加	缴纳的增值税、营业税及消费税税额	3%
企业所得税	应纳税所得额	25%
土地增值税	转让房地产所取得的应纳税增值额	30%至60%

根据财政部、国家税务总局《关于印发<营业税改征增值税试点方案>的通知》(财税[2011]110号)和财政部、国家税务总局《关于将铁路运输和邮政业纳入营业税改征增值税试点的通知》(财税[2013]106号),自2014年1月1日起,在中华人民共和国境内提供交通运输业、邮政业和部分现代服务业服务的单位和个人,为增值税纳税人。纳税人提供应税服务,应当缴纳增值税,不再缴纳营业税。

本集团部分下属子公司已经按照上述通知的要求,实施营业税改征增值税。

存在不同企业所得税税率纳税主体的说明:

(1) 境内经营实体见附注六2。

财务报告

六. 税项(续)

1. 主要税种及税率(续)

(2) 境外经营实体：

纳税主体名称	所得税税率
中冶阿根廷矿业有限公司	35%
中冶鲁巴国际建筑(私人)有限公司	35%
中冶国际委内瑞拉有限公司	34%
中国第一冶金印度(私人)有限公司	32.45%
中国恩菲(纳米比亚)有限公司	32%
中冶澳大利亚控股有限公司	30%
中冶澳大利亚三金矿业有限公司	30%
中冶西澳矿业有限公司	30%
中冶海外马来西亚有限公司	26%
中冶科工赛迪巴西GUSA项目有限责任公司	24%
中冶海外柬埔寨有限公司	20%
中国京冶建设新加坡有限公司	17%
中冶置业新加坡有限公司	17%
中冶置业波东巴西有限公司	17%
中冶国贸(香港)有限公司	16.5%
中冶海外香港有限公司	16.5%
香港南华国际工程有限公司	16.5%
熊辉投资有限公司	16.5%
中冶置业香港有限公司	15%
中冶天工建设有限公司蒙古公司	10%
中冶控股(香港)有限公司	7%
中冶印度印度尼西亚建设有限公司	零税率
冶金建设津巴布韦(私人)有限公司	零税率
中冶瑞木镍钴有限公司	零税率
瑞木镍钴管理(中冶)有限公司	零税率
中冶集团铜锌有限公司	零税率
中冶江铜艾娜克矿业有限公司	零税率
中冶集团杜达矿业开发有限公司	零税率
中冶集团资源开发有限公司	零税率

财务报告

六. 税项(续)

2. 税收优惠

(1) 西部大开发企业税收优惠

根据财政部财税[2001]202号《财政部、国家税务总局、海关总署关于西部大开发税收优惠政策问题的通知》及国税发[2002]47号文件，财政部、海关总署、国家税务总局联合印发财税[2011]58号《关于深入实施西部大开发战略有关税收政策问题的通知》(以下简称《通知》)，明确了进一步支持西部大开发的一揽子税收政策。《通知》自2011年1月1日起执行。在企业所得税方面，《通知》规定，自2011年1月1日至2020年12月31日，对设在西部地区的鼓励类产业企业减按15%的税率征收企业所得税。根据规定，本公司所属下列企业经当地税务局批准，享受西部大开发税收优惠政策，相关优惠需要每年进行申请，其中：

(a) 中冶陕压重工设备有限公司2006年至2020年减按15%税率缴纳企业所得税。

(b) 中冶建工集团有限公司2007年至2020年减按15%税率缴纳企业所得税。

(c) 中冶赛迪重庆信息技术有限公司、重庆赛迪工程咨询有限公司、重庆赛迪工业炉有限公司、中冶赛迪工程技术股份有限公司、重庆赛迪冶炼装备系统集成工程技术研究中心有限公司、重庆赛迪重工设备有限公司、重庆赛迪物业管理有限公司、西安电炉研究所有限公司、重庆中冶房地产开发有限公司、重庆中冶物业管理有限公司2011年至2020年减按15%税率缴纳企业所得税。

(2) 高新技术企业税收优惠

本公司下列所属企业经省级科技厅等相关机构认定为高新技术企业，享受相关高新技术企业税收优惠：

(a) 北京京诚瑞达电气工程技术有限公司、北京京诚凤凰工业炉工程技术有限公司、北京京诚赛瑞图文信息科技有限公司、北京京诚瑞信长材工程技术有限公司、北京京诚泽宇节能环保工程技术有限公司、北京京诚嘉宇环境科技有限公司、北京京诚之星科技开发有限公司、中冶京诚工程技术有限公司、中冶华天南京自动化工程有限公司、上海宝冶工程技术有限公司、包头北雷连铸工程技术有限公司2008年至2014年减按15%税率缴纳企业所得税。

(b) 北京京诚科林环保科技有限公司2008年至2015年减按15%税率缴纳企业所得税。

(c) 中冶集团武汉勘察研究院有限公司、北京远达国际工程管理咨询有限公司2009年至2014年减按15%税率缴纳企业所得税。

(d) 北京纽维逊建筑工程技术有限公司、北京金威焊材有限公司、马鞍山十七冶工程科技有限责任公司2009年至2015年减按15%税率缴纳企业所得税。

(e) 包头北雷高新技术开发有限公司2009年至2016年减按15%税率缴纳企业所得税。

六. 税项(续)

2. 税收优惠(续)

(2) 高新技术企业税收优惠(续)

(f) 北京京诚鼎宇管理系统有限公司、北京京诚华宇建筑设计研究院有限公司2010年至2014年减按15%税率缴纳企业所得税。

(g) 中冶京诚(扬州)冶金科技产业有限公司2010年至2015年减按15%税率缴纳企业所得税。

(h) 中冶武汉冶金建筑研究院有限公司、中冶连铸技术工程股份有限公司2011年至2014年减按15%税率缴纳企业所得税。

(i) 洛阳中硅高科技有限公司、北京中冶设备研究设计总院有限公司、武汉一冶钢结构有限责任公司、中冶(北京)交通科技发展有限公司、天津冶建特种材料有限公司、北京冶建特种材料有限公司、五冶集团上海有限公司、上海智大电子有限公司2012年至2014年减按15%税率缴纳企业所得税。

(j) 中冶东方工程技术有限公司、北京太富力传动机器有限责任公司、中冶赛迪电气技术有限公司2012年至2015年减按15%税率缴纳企业所得税。

(k) 上海宝冶钢渣综合开发实业有限公司2013年至2014年减按15%税率缴纳企业所得税。

(l) 中冶焦耐(大连)工程技术有限公司、中冶南方武汉钢铁设计研究院有限公司、中冶南方邯郸武彭炉衬新材料有限公司、中冶华天南京工程技术有限公司、中冶华天工程技术有限公司、中冶华天南京工业炉有限公司、北京京诚新星造纸工程技术有限公司、中冶北方(大连)工程技术有限公司2013年至2015年减按15%税率缴纳企业所得税。

(m) 中冶赛迪上海工程技术有限公司、湖南中冶长天重工科技有限公司2013年至2016年减按15%税率缴纳企业所得税。

(n) 武汉华夏精冲技术有限公司、中冶陕压重工设备有限公司2014年减按15%税率缴纳企业所得税。

(o) 中国恩菲工程技术有限公司、中冶节能环保有限责任公司2014年至2015年减按15%税率缴纳企业所得税。

(p) 中国十九冶集团(防城港)设备结构有限公司、中国十七冶集团有限公司、中冶建筑研究总院有限公司、北京恩菲环保股份有限公司、北京恩菲环保技术有限公司、中冶南方(武汉)自动化有限公司、中冶南方(武汉)威仕工业炉有限公司、中冶南方工程技术有限公司、武汉都市环保工程技术股份有限公司、中冶南方(武汉)信息技术工程有限公司、中国五冶集团有限公司、北京思达建茂科技发展有限公司、中国京冶工程技术有限公司、中冶焊接科技有限公司、北京冶核技术发展有限责任公司、中冶交通工程技术有限公司、中国一冶集团有限公司、中冶沈勘工程技术有限公司2014年至2016年减按15%税率缴纳企业所得税。

(q) 中冶长天国际工程有限责任公司、湖南长天自控工程有限公司、湖南中冶长天节能环保技术有限公司2014年至2017年减按15%税率缴纳企业所得税。

财务报告

六. 税项(续)

2. 税收优惠(续)

(3) 其他主要税收优惠

(a) 根据中华人民共和国国务院令第512号、《中华人民共和国企业所得税法实施条例》第四章第八十八条关于环保项目税收优惠的相关规定：

中冶秦皇岛水务有限公司、中冶抚甯水务有限公司属于环境保护、节能节水项目企业，享受所得税税收优惠，自取得第一笔生产经营收入所属纳税年度起享受企业所得税“三免三减半”优惠政策。自2010年起施行，2014年仍处于优惠期。

(b) 根据中华人民共和国主席令[2007]63号关于环保项目税收优惠的相关规定：

中冶华天工程技术有限公司下属的滁州市中冶华天水务有限公司、来安县中冶华天水务有限公司、寿光市城北中冶水务有限公司、黄石市中冶水务有限公司、六安市中冶水务有限公司、马鞍山市中冶水务有限公司经营的业务属于国家支持性的环境保护业务，自取得营业收入起享受企业所得税“三免三减半”优惠政策。其中，滁州市中冶华天水务有限公司自2009年起施行；来安县中冶华天水务有限公司、寿光市城北中冶水务有限公司自2010年起施行；黄石市中冶水务有限公司自2011年起开始施行，六安市中冶水务有限公司、马鞍山市中冶水务有限公司自2014年起开始施行。以上企业2014年均仍处于优惠期。

(c) 根据《中华人民共和国企业所得税法》第二十七条第二款以及《中华人民共和国企业所得税法实施条例》第八十七条，经税务机关审核批准，兰州中投水务有限公司、恩菲新能源(中卫)有限公司自2012年起享受企业所得税“三免三减半”优惠政策，2014年仍处于优惠期。

襄阳恩菲环保能源有限公司自2013年起享受企业所得税“三免三减半”优惠政策，2014年仍处于优惠期。

(d) 根据财政部、国家税务总局财税[2008]1号《关于企业所得税若干优惠政策的通知》，中冶焦耐自动化有限公司2010年至2014年实行企业所得税“两免三减半”优惠政策。

(e) 根据国家税务总局《关于执行软件企业所得税优惠政策有关问题的公告》的规定，中冶赛迪重庆信息技术有限公司从2011年开始享受“两免三减半”优惠政策。

(f) 根据财政部、国家税务总局[2014]第34号《关于继续实施小型微利企业所得税优惠政策的通知》、《企业所得税法》第二十八条、《实施细则》第九十二条中关于小型微利企业的相关规定：

上海富冶钢结构有限公司、中冶耐火材料检测中心、上海宝冶轻钢有限公司、上海中冶宝钢技术职业技能培训中心、炼铁杂志社(湖北)有限公司、吉林市市中冶建研物业服务有限公司、大连中冶焦耐飞龙仪表有限公司、大连凤林安全评价检验咨询有限公司2014年符合小型微利企业标准，适用20%企业所得税优惠税率。

六. 税项(续)

2. 税收优惠(续)

(3) 其他主要税收优惠(续)

(g) 根据《中华人民共和国企业所得税法》、《中华人民共和国企业所得税法实施条例》(国务院令 第512号)以及《关于安置残疾人员就业有关企业所得税优惠政策问题的通知》(财税[2009]70号)的有关规定,企业安置残疾人员的,在按照支付给残疾职工工资据实扣除的基础上,可以在计算应纳税所得额时按照支付给残疾职工工资的100%加计扣除:

中国十九冶集团有限公司、十九冶集团物业服务有限公司、中国二十冶集团有限公司、天津二十冶有限公司、中冶宝钢技术服务有限公司(本部)、上海宝鸿工贸实业有限公司2014年支付给残疾人的实际工资可在企业所得税前按支付给残疾人实际工资的100%加计扣除。

(h) 根据财政部、国家税务总局国税发[2008]116号《关于技术开发费可以加计扣除的税收优惠政策》规定,凡与从事国家重点支持的高新技术领域项目相关的研究开发费用,允许再按其当年研发费用实际发生额的50%抵扣当年的应纳税所得额。本公司所属的下列企业经当地税务局同意享受此项优惠:

中冶赛迪上海工程技术有限公司、中冶赛迪工程技术股份有限公司、重庆赛迪工业炉有限公司、中冶赛迪重庆信息技术有限公司、北京太富力传动机器有限责任公司、重庆赛迪建设工程有限公司、中冶赛迪电气技术有限公司、西安电炉研究所有限公司、中国十九冶集团有限公司、中国十九冶集团(防城港)设备结构有限公司、十九冶成都建设有限公司、攀枝花天誉工程检测有限公司、中国二十冶集团有限公司、天津二十冶有限公司、中冶长天国际工程有限责任公司、湖南长天自控工程有限公司、湖南中冶长天重工科技有限公司、湖南中冶长天节能环保技术有限公司、中冶宝钢技术服务有限公司、上海宝冶工业技术服务有限公司、上海宝冶钢渣综合开发实业有限公司、中冶南方(武汉)重工制造有限公司、中冶南方(武汉)自动化有限公司、中冶南方(武汉)信息技术工程有限公司、中冶南方工程技术有限公司(本部)、中冶南方(武汉)威仕工业炉有限公司、武汉都市环保工程技术股份有限公司(本部)、中冶连铸技术工程股份有限公司(本部)、中冶陕压重工设备有限公司、中冶华天工程技术有限公司、中冶华天南京工程技术有限公司、中国五冶集团有限公司、五冶集团上海有限公司2014年享受技术开发费用加计扣除。

包头北雷连铸工程技术有限公司、中国一冶集团有限公司、武汉一冶钢结构有限责任公司、武汉华夏精冲技术有限公司、中冶武汉冶金建筑研究院有限公司2008年至2014年享受技术开发费用加计扣除。

包头北雷高新技术开发有限公司、中冶东方工程技术有限公司2008年至2016年享受技术开发费用加计扣除。

财务报告

六. 税项(续)

2. 税收优惠(续)

(3) 其他主要税收优惠(续)

(i) 根据财政部、国家税务总局财税[2010]110号《关于促进节能服务产业发展增值税、营业税和企业所得税政策问题的通知》，对符合条件的节能服务公司实施合同能源管理项目，取得的营业税应税收入，暂免征收营业税(“营改增”后，免征增值税)；对符合条件的节能服务公司实施合同能源管理项目，符合企业所得税税法有关规定的，自项目取得第一笔生产经营收入所属纳税年度起，第一年至第三年免征企业所得税，第四年至第六年按照25%的法定税率减半征收企业所得税；

湖南中冶长天节能环保技术有限公司2012年至2018年暂免征收增值税，对于节能环保项目，2012年至2018年享受所得税三免三减半优惠政策。

(j) 根据财税[2008]117号《财政部国家税务总局国家发展改革委关于公布资源综合利用企业所得税优惠目录(2008年版)的通知》和[2008]156号《财政部国家税务总局关于资源综合利用及其他产品增值税政策的通知》，生产综合利用的资源属于企业所得税优惠目录中规定的资源(共生伴生矿产资源、废水(液)、废气、废渣、再生资源)的企业，享受增值税免税政策。同时根据广东省经贸委粤资综[2010]第132号关于资源利用方面的税收优惠规定：

东莞市虎门摩天建材有限公司2010年至2014年享受增值税及相关城市维护建设税、教育费附加、地方教育费附加减免政策。

攀枝花十九冶集团工业开发有限公司2013年至2014年资源综合利用企业增值税优惠税率6%。

上海宝冶钢渣综合开发实业有限公司2014年享受混凝土销售增值税免征政策。

(k) 根据财政部、国家税务总局《关于污水处理费有关增值税政策的通知》(财税[2001]97号和[2008]156号)的规定，对各级政府及主管部门委托自来水厂(公司)随水费收取的污水处理费，免征增值税：

浙江春南污水处理有限公司、北京恩菲中水有限公司、孝感中设水务有限公司、北京中设水处理有限公司、兰州中投水务有限公司、常州恩菲水务有限公司自成立之日起至2014年免征增值税。

中冶秦皇岛水务有限公司、中冶抚顺水务有限公司、二十二冶集团设备租赁有限公司2014年免征增值税。

中冶华天工程技术有限公司下属的来安县中冶华天水务有限公司、寿光市中冶华天水务有限公司、寿光市城北中冶水务有限公司、滁州市中冶华天水务有限公司、天长市中冶华天水务有限公司、黄石市中冶水务有限公司、六安市中冶水务有限公司、马鞍山市中冶水务有限公司、宣城市中冶水务有限公司污水处理劳务免征增值税。

六. 税项(续)

2. 税收优惠(续)

(3) 其他主要税收优惠(续)

(l) 根据财政部、国家税务总局财税字[2013]106号文，从事技术转让、技术开发业务和与之相关的技术咨询技术服务业务取得的收入，减免营业税。中冶长天国际工程有限责任公司2014年享受技术转让收入减免营业税(“营改增”后，免征增值税)。

(m) 根据财政部、国家税务总局、海关总署财税[2000]25号《关于鼓励软件产业和集成电路产业发展有关税收政策问题的通知》，中冶焦耐自动化有限公司自2010年起软件产品销售增值税享受即征即退优惠政策，退税率14%，2014年仍然适用。

(n) 根据财政部、国家税务总局财税[2011]100号《关于软件产品增值税政策的通知》，软件销售实际税负超过3%部分即征即退，中冶赛迪重庆信息技术有限公司2010年至2014年享受软件产品销售增值税享受即征即退优惠政策，退税率14%。

(o) 根据国家税务总局财税[2003]137号文，西安电炉研究所有限公司2014年享受技术开发收入免征增值税的优惠政策。

(p) 根据苏综证书电[2014]第30号文，中冶南方工程技术有限公司下属的都市环保新能源开发大丰有限公司2014年至2015年享受增值税即征即退的优惠政策。

(q) 根据国家税务总局财税[2012]24号文，中国十九冶集团有限公司2014年享受增值税出口退税的优惠政策。

(r) 芜湖中冶置业有限公司在2014年享受免征土地使用税(原本按每平方米12-15元征收)及财产转移书据免征印花税的政策。

(s) 根据财政部、国家税务总局财税[2000]125号文，北京钢铁设计研究总院有限公司2014年享受企业公有住房租赁免除营业税和房产税的优惠政策；根据财政部、国家税务总局财税[2014]71号文，北京钢铁设计研究总院有限公司2014年10月至2015年享受月应纳税营业收入小于3万元免除营业税的优惠政策。

(t) 根据2006年8月10日中冶瑞木镍钴有限公司与巴布亚新几内亚政府签订的《矿业开发合同修订案》，企业适用所得税税率为30%，公司享有10年免税期，免税期间开始时间采用企业可获得产品累计出口超过9万吨或企业给税务局开始纳税通知孰先的原则。现企业正处于10年免税期内。

财务报告

七. 合并财务报表项目注释

1. 货币资金

单位：千元 币种：人民币

项目	年末余额	年初余额
库存现金	23,660	31,553
人民币	16,656	20,101
美元	1,964	3,794
欧元	138	604
澳元	275	57
其他币种	4,627	6,997
银行存款	26,732,332	30,099,247
人民币	23,245,720	27,654,011
美元	2,303,973	1,655,834
欧元	33,692	16,781
澳元	184,729	103,683
其他币种	964,218	668,938
其他货币资金	6,653,488	3,454,779
人民币	6,498,316	2,866,700
美元	117,702	52,778
欧元	3,060	51,418
澳元	3,529	438,769
其他币种	30,881	45,114
合计	33,409,480	33,585,579
其中：存放在境外的款项总额	1,344,935	900,141

于2014年12月31日，其他货币资金6,653,488千元(2013年12月31日：3,454,779千元)。其中，所有权受限制的货币资金4,838,303千元(2013年12月31日：2,343,025千元)(附注七65)，主要包括承兑汇票保证金存款2,312,599千元(2013年12月31日：1,381,014千元)，保函保证金399,560千元(2013年12月31日：211,069千元)，以及冻结存款41,829千元(2013年12月31日：497,362千元)等。

七. 合并财务报表项目注释(续)

2. 以公允价值计量且其变动计入当期损益的金融资产

单位：千元 币种：人民币

项目	年末余额	年初余额
交易性金融资产	555	591
其中：权益工具投资(在中国大陆上市)	555	591
合计	555	591

交易性权益工具投资的公允价值根据证券交易所报告期最后一个交易日收盘价确定。

3. 衍生金融资产

单位：千元 币种：人民币

项目	年末余额	年初余额
远期结售汇合约	18,532	40,969
合计	18,532	40,969

衍生金融资产的公允价值根据活跃市场上的类似衍生金融工具报价进行确定。

4. 应收票据

(1) 应收票据分类列示

单位：千元 币种：人民币

项目	年末余额	年初余额
银行承兑票据	7,238,677	9,615,887
商业承兑票据	2,738,897	1,525,209
合计	9,977,574	11,141,096

财务报告

七. 合并财务报表项目注释(续)

4. 应收票据(续)

(2) 年末公司已质押的应收票据

单位：千元 币种：人民币

项目	年末已质押金额
银行承兑票据	744,585
商业承兑票据	—
合计	744,585

(3) 年末公司已背书或贴现且在资产负债表日尚未到期的应收票据

单位：千元 币种：人民币

项目	年末终止 确认金额	年末未终止 确认金额
银行承兑票据	7,646,487	—
商业承兑票据	492,984	—
合计	8,139,471	—

(4) 于2014年12月31日，应收票据所有权受限制的情况见附注七65。

5. 应收账款

(1) 应收账款账面原值账龄分析

单位：千元 币种：人民币

账龄	年末余额	年初余额
一年以内	38,947,676	37,182,310
一到二年	13,341,763	12,658,595
二到三年	6,333,875	4,768,738
三到四年	2,231,819	1,862,701
四到五年	1,163,111	973,040
五年以上	1,450,285	1,254,103
合计	63,468,529	58,699,487

通过工程及建筑服务产生的贸易应收款项按有关交易合同所订明的条款结算。

财务报告

七. 合并财务报表项目注释(续)

5. 应收账款(续)

(2) 应收账款分类披露

单位：千元 币种：人民币

类别	年末余额					年初余额				
	账面余额		坏账准备		账面价值	账面余额		坏账准备		账面价值
	金额	比例 (%)	金额	计提比例 (%)		金额	比例 (%)	金额	计提比例 (%)	
单项金额重大并单独 计提坏账准备的 应收账款(a)	2,756,520	4.34	934,954	33.92	1,821,566	402,174	0.68	147,944	36.79	254,230
按信用风险特征 组合计提坏账准备 的应收账款	59,492,385	/	6,186,119	/	53,306,266	57,753,940	/	5,539,270	/	52,214,670
组合1(b)	44,726,855	70.47	6,186,119	13.83	38,540,736	40,520,065	69.03	5,539,270	13.67	34,980,795
组合2	14,765,530	23.26	—	—	14,765,530	17,233,875	29.36	—	—	17,233,875
单项金额不重大但 单独计提坏账准备 的应收账款	1,219,624	1.93	548,174	44.95	671,450	543,373	0.93	414,643	76.31	128,730
合计	63,468,529	/	7,669,247	/	55,799,282	58,699,487	/	6,101,857	/	52,597,630

(a) 年末单项金额重大并单项计提坏账准备的应收账款

单位：千元 币种：人民币

应收账款(按单位)	年末余额			计提理由
	应收账款	坏账准备	计提比例 (%)	
单位1	1,124,017	120,077	10.68	未来现金流入折现金额 低于原账面价值
单位2	542,904	271,452	50.00	
单位3	345,089	172,544	50.00	
单位4	345,041	172,521	50.00	
单位5	251,676	151,006	60.00	
单位6	147,793	47,354	32.04	
合计	2,756,520	934,954	33.92 /	

财务报告

七. 合并财务报表项目注释(续)

5. 应收账款(续)

(2) 应收账款分类披露(续)

(b) 组合中，按账龄分析法计提坏账准备的应收账款

单位：千元 币种：人民币

账龄	年末余额			年初余额		
	应收账款	坏账准备	计提比例 (%)	应收账款	坏账准备	计提比例 (%)
1年以内	28,611,824	1,430,591	5.00	25,555,007	1,277,751	5.00
1至2年	8,431,361	843,136	10.00	8,616,874	861,687	10.00
2至3年	4,016,196	1,204,859	30.00	3,070,933	921,280	30.00
3至4年	1,662,263	831,131	50.00	1,265,231	632,615	50.00
4至5年	644,044	515,235	80.00	830,414	664,331	80.00
5年以上	1,361,167	1,361,167	100.00	1,181,606	1,181,606	100.00
合计	44,726,855	6,186,119	13.83	40,520,065	5,539,270	13.67

(3) 本年计提坏账准备金额1,650,662千元；本年收回或转回坏账准备金额60,614千元。

其中本年坏账准备收回或转回金额重要的：

单位：千元 币种：人民币

单位名称	收回或转回金额	收回方式
单位1	58,000	现金收回
合计	58,000	/

七. 合并财务报表项目注释(续)

5. 应收账款(续)

(4) 按欠款方归集的年末余额前五名的应收账款情况

单位：千元 币种：人民币

单位名称	与本集团关系	年末余额	占应收账款 总额比例 (%)	坏账准备 年末余额
单位1	第三方	2,083,018	3.28	—
单位2	第三方	1,481,825	2.33	—
单位3	第三方	1,171,461	1.85	102,597
单位4	第三方	1,124,017	1.77	120,077
单位5	第三方	835,859	1.32	203,057
合计		6,696,180	10.55	425,731

(5) 本集团因其所有权上几乎所有的风险和报酬已转移给转入方而终止确认的应收账款为人民币1,002,279千元(2013年：550,000千元)，未发生相关损失(2013年：无)。

(6) 于2014年12月31日，应收账款所有权受限制的情况见附注七65。

6. 预付款项

(1) 预付款项按账龄列示

单位：千元 币种：人民币

账龄	年末余额		年初余额	
	金额	比例 (%)	金额	比例 (%)
1年以内	12,350,371	74.80	10,336,383	68.74
1至2年	1,807,721	10.95	2,398,220	15.95
2至3年	1,079,607	6.54	1,248,618	8.30
3年以上	1,273,024	7.71	1,053,789	7.01
合计	16,510,723	100.00	15,037,010	100.00

于2014年12月31日，账龄超过一年的预付款项为4,160,352千元(2013年12月31日：4,700,627千元)，主要为预付土地款项及工程款项。

财务报告

七. 合并财务报表项目注释(续)

6. 预付款项(续)

(2) 按预付对象归集的年末余额前五名的预付款情况

单位：千元 币种：人民币

单位名称	与本集团关系	年末余额	占预付款项 总额比例 (%)
单位1	第三方	2,474,500	14.99
单位2	第三方	647,500	3.92
单位3	第三方	431,000	2.61
单位4	第三方	358,282	2.17
单位5	第三方	126,494	0.77
合计		4,037,776	24.46

7. 应收利息

单位：千元 币种：人民币

项目	年末余额	年初余额
定期存款	11,505	11,679
合计	11,505	11,679

8. 应收股利

单位：千元 币种：人民币

被投资单位	年末余额	年初余额
河北钢铁集团滦县司家营铁矿有限公司	101,136	—
天津中冶和苑置业有限公司	17,097	—
武汉中和工程技术有限公司	720	361
武汉武鑫国际招标代理有限公司	281	281
合计	119,234	642

于2014年12月31日，账龄为一年以上的应收股利期末余额为642千元。

财务报告

七. 合并财务报表项目注释(续)

9. 其他应收款

(1) 其他应收款账面原值账龄分析

单位：千元 币种：人民币

账龄	年末余额	年初余额
一年以内	13,600,181	8,740,050
一到二年	3,730,253	2,531,078
二到三年	1,795,603	1,402,163
三到四年	828,925	768,820
四到五年	494,921	932,379
五年以上	1,240,763	1,022,046
合计	21,690,646	15,396,536

(2) 其他应收款分类披露

单位：千元 币种：人民币

类别	年末余额					年初余额				
	账面余额		坏账准备		账面价值	账面余额		坏账准备		账面价值
	金额	比例 (%)	金额	计提比例 (%)		金额	比例 (%)	金额	计提比例 (%)	
单项金额重大并单独计提坏账准备的其他应收款(a)	460,050	2.12	223,205	48.52	236,845	170,297	1.11	30,577	17.96	139,720
按信用风险特征组合计提坏账准备的其他应收款	20,788,292	/	1,357,991	/	19,430,301	14,992,179	/	1,312,056	/	13,680,123
组合1(b)	5,529,046	25.49	1,357,991	24.56	4,171,055	4,850,454	31.50	1,312,056	27.05	3,538,398
组合2	15,259,246	70.35	—	—	15,259,246	10,141,725	65.87	—	—	10,141,725
单项金额不重大但单独计提坏账准备的其他应收款	442,304	2.04	341,131	77.13	101,173	234,060	1.52	209,091	89.33	24,969
合计	21,690,646	/	1,922,327	/	19,768,319	15,396,536	/	1,551,724	/	13,844,812

本年计提坏账准备金额为368,585千元，本年收回或转回坏账准备金额为140千元。

财务报告

七. 合并财务报表项目注释(续)

9. 其他应收款(续)

(2) 其他应收款分类披露(续)

(a) 年末单项金额重大并单项计提坏账准备的其他应收款

单位：千元 币种：人民币

其他应收款(按单位)	年末余额			
	其他应收款	坏账准备	计提比例 (%)	计提理由
单位1	198,000	198,000	100.00	未来现金流入折现金额 低于原账面价值
单位2	262,050	25,205	9.62	
合计	460,050	223,205	48.52	/

(b) 组合中，按账龄分析法计提坏账准备的其他应收款

单位：千元 币种：人民币

账龄	年末余额			年初余额		
	其他应收款	坏账准备	计提比例 (%)	其他应收款	坏账准备	计提比例 (%)
1年以内	2,574,861	128,743	5.00	2,121,851	106,092	5.00
1至2年	1,298,131	129,813	10.00	1,091,333	109,133	10.00
2至3年	551,313	165,394	30.00	540,522	162,157	30.00
3至4年	271,132	135,566	50.00	276,576	138,288	50.00
4至5年	175,669	140,535	80.00	118,930	95,144	80.00
5年以上	657,940	657,940	100.00	701,242	701,242	100.00
合计	5,529,046	1,357,991	24.56	4,850,454	1,312,056	27.05

七. 合并财务报表项目注释(续)

9. 其他应收款(续)

(3) 其他应收款按款项性质分类情况

单位：千元 币种：人民币

款项性质	年末账面余额	年初账面余额
押金及保证金	14,049,569	10,092,902
给予关联方及第三方贷款	3,009,608	1,882,856
备用金	477,538	493,778
待收回股权转让款及投资款	2,346,808	427,390
其他	1,807,123	2,499,610
合计	21,690,646	15,396,536

(4) 按欠款方归集的年末余额前五名的其他应收款情况

单位：千元 币种：人民币

单位名称	与本集团 关系	款项的性质	年末余额	账龄	占其他应 收款年末 余额合计 数的比例 (%)	坏账准备 年末余额
单位1	第三方	待收回股权转让款	1,269,450	一年以内	5.85	—
单位2	联营企业	给予关联方贷款	860,676	五年以内	3.97	—
单位3	第三方	待收回股权转让款及 保证金	788,684	一年以内	3.64	—
单位4	联营企业	给予关联方贷款	509,807	一年以内	2.35	—
单位5	第三方	保证金	464,097	一年以内	2.14	23,205
合计	/	/	3,892,714	/	17.95	23,205

(5) 本年度，本集团无因金融资产转移而终止确认的其他应收款。

财务报告

七. 合并财务报表项目注释(续)

10. 存货

(1) 存货分类

单位：千元 币种：人民币

项目	年末余额			年初余额		
	账面余额	跌价准备	账面价值	账面余额	跌价准备	账面价值
原材料	2,383,904	99,522	2,284,382	2,858,300	94,421	2,763,879
材料采购	156,771	—	156,771	398,345	—	398,345
委托加工物资	65,854	—	65,854	162,877	—	162,877
在产品	2,254,347	13,161	2,241,186	2,210,096	20,691	2,189,405
库存商品	2,387,633	91,923	2,295,710	2,635,911	197,024	2,438,887
周转材料	491,845	4,950	486,895	578,706	2,097	576,609
已完工未结算	42,125,774	1,166,497	40,959,277	34,492,686	497,368	33,995,318
房地产开发成本(a)	47,229,938	—	47,229,938	55,963,099	—	55,963,099
房地产开发产品(b)	10,707,241	11,262	10,695,979	9,453,394	11,262	9,442,132
合计	107,803,307	1,387,315	106,415,992	108,753,414	822,863	107,930,551

注：存货所有权受到限制的情况见附注七65。

财务报告

七. 合并财务报表项目注释(续)

10. 存货(续)

(1) 存货分类(续)

(a) 房地产开发成本明细

单位：千元 币种：人民币

项目名称	开工时间	预计竣工时间	预计总投资	年初余额	年末余额
南京下关滨江项目	01/01/2011	31/12/2017	22,743,810	22,213,543	15,265,618
北京市大兴区旧宫绿隔A1地块项目	13/09/2013	31/12/2015	3,916,475	2,579,706	3,075,919
波东巴西公寓项目	30/06/2015	31/12/2018	3,686,040	—	2,290,243
重庆市铁山坪项目	01/11/2014	31/12/2020	3,500,000	1,726,776	1,752,897
新加坡义顺7道执行共管公寓项目	01/01/2012	31/12/2015	1,953,961	1,581,222	1,746,697
新加坡淡滨尼十道项目	16/10/2013	16/10/2018	2,755,922	1,516,492	1,690,701
包头中冶校园南路小区项目	01/08/2011	30/06/2015	2,571,000	1,210,529	1,422,576
黑龙江省齐齐哈尔市中冶滨江国际城一期	16/10/2010	15/10/2016	2,821,600	1,241,135	1,329,312
广东省珠海市横琴新区总部大厦	06/11/2012	31/12/2019	1,356,260	1,054,948	1,272,155
沁海云墅	08/08/2011	31/12/2018	4,400,000	1,222,519	1,154,791
唐山丰润润阳新城项目	01/03/2010	31/12/2020	10,550,000	1,801,691	1,138,425
重庆市大渡口区中冶城邦国际	01/12/2011	01/12/2015	1,380,000	421,197	741,946
辽宁省大连市旅顺中冶乾城项目	25/08/2012	31/12/2017	2,460,956	701,222	736,579
河北省秦皇岛市玉带湾项目	23/12/2008	31/12/2017	4,100,000	678,225	712,428
上海市宝山区中冶锦园	08/07/2013	02/07/2015	700,000	299,623	611,496
马鞍山钟鼎悦城	08/09/2011	08/09/2016	1,500,000	600,878	604,165
镇江玉翠园	01/06/2014	30/06/2017	1,200,000	14,951	587,078
西安中冶长安大都项目	15/03/2013	31/05/2016	1,160,806	507,962	572,729
重庆市璧山区中冶黛山壹品	08/03/2011	08/06/2015	774,310	355,816	471,477
吉林长春中冶蓝城项目	01/04/2011	31/12/2016	1,060,000	670,051	454,092
浙江省绍兴市中冶梧桐园	05/05/2011	30/11/2015	3,467,530	359,233	453,267
北京中冶蓝城	25/12/2012	31/07/2015	1,645,662	742,328	449,097
中冶：水岸一、二期	31/12/2013	31/12/2015	800,000	408,429	420,108
香港荃湾项目	06/12/2013	31/01/2017	500,000	394,490	415,819
湖北省黄石市一中冶黄石公园二期	01/01/2015	31/12/2018	1,351,899	370,934	410,837
马鞍山金福花园保障性住房工程项目	01/06/2010	30/06/2015	1,072,258	368,293	399,530
武汉中冶南方韵湖首府1期(北区住宅)	16/09/2011	30/04/2015	1,763,395	353,811	390,865
马鞍山金安小区安置房工程	28/12/2009	31/12/2015	570,000	370,872	370,872
镇江中冶蓝湾(镇江中冶蓝城项目)	03/06/2011	01/12/2015	1,939,540	303,168	362,651
山西省运城城市空港关公企业之家 会员俱乐部花园洋房	16/03/2012	31/12/2015	1,751,000	348,198	348,198
中冶上和郡	20/06/2014	20/06/2016	985,930	272,182	323,566
山西太原北大街柳溪花园	01/03/2008	31/12/2017	1,302,263	254,783	299,249
唐海林荫大道小区项目	01/09/2013	01/10/2017	600,000	248,844	281,661
上海市金山区一中冶枫郡苑二期	31/12/2015	31/12/2017	517,955	180,158	265,843
鞍山市中冶玉峦湾	01/04/2010	30/12/2016	2,400,000	550,521	231,408
沈阳CB2013-5长白西路北地块	01/05/2015	01/05/2018	681,750	228,122	228,958
岫岩·玉峦湾	15/04/2013	30/10/2016	410,000	166,268	223,091
其他			190,047,226	9,643,979	3,723,594
合计			286,397,548	55,963,099	47,229,938

财务报告

七. 合并财务报表项目注释(续)

10. 存货(续)

(1) 存货分类(续)

(b) 房地产开发产品明细

单位：千元 币种：人民币

项目名称	竣工时间	年初余额	本年增加	本年减少	年末余额
大连中冶蓝城项目	31/12/2014	—	1,373,580	347,112	1,026,468
唐山梧桐大道开发项目	31/10/2012	785,734	31,614	258,795	558,553
上海市金山区—中冶枫郡苑一期	30/01/2014	—	569,510	54,047	515,463
曹妃甸置业大厦	31/12/2014	—	511,289	—	511,289
凤凰新城裕华道南侧项目	25/12/2014	—	754,188	251,437	502,751
鞍山市玉峦湾二期商品房项目	30/10/2014	—	495,372	77,674	417,698
吉林市青山碧水小区	31/12/2013	420,116	27,025	38,399	408,742
沁海云墅	31/10/2014	—	396,845	1,706	395,139
四川郫县田园世界	18/05/2013	572,441	74,293	292,373	354,361
中冶蓝湾(镇江中冶蓝城项目)	31/12/2012	417,384	—	77,736	339,648
钟鼎悦城	21/11/2013	105,310	298,606	76,261	327,655
西安中冶长安大都一期	25/12/2013	746,801	—	433,237	313,564
重庆市中冶重庆早晨项目	28/12/2012	265,276	53,593	19,252	299,617
北京金鱼池二期	04/01/2009	377,357	—	84,794	292,563
武汉经济技术开发区—中冶枫树湾	30/06/2013	299,846	51,185	61,209	289,822
唐山浭阳新城一区一期	30/12/2014	—	787,330	505,594	281,736
吉林长春中冶蓝城项目	01/01/2014	—	938,359	669,983	268,376
唐山浭阳新城三区	30/12/2014	—	1,310,274	1,052,136	258,138
广西防城港市—中冶兴港华府	31/12/2014	—	300,295	66,385	233,910
重庆市中冶北麓原	30/09/2012	395,881	21,978	192,716	225,143
唐山市河联工房(开平东出口)片区危改还迁住宅项目	30/06/2012	220,099	—	—	220,099
江苏昆山中冶昆庭项目	30/04/2014	—	477,555	262,846	214,709
黑龙江省齐齐哈尔市龙沙区新世纪广场项目	30/12/2013	203,724	14,593	13,869	204,448
其他		4,643,425	6,209,720	8,605,796	2,247,349
合计		9,453,394	14,697,204	13,443,357	10,707,241

七. 合并财务报表项目注释(续)

10. 存货(续)

(2) 存货跌价准备

单位：千元 币种：人民币

项目	年初余额	本年增加金额		本年减少金额			年末余额
		计提	其他	转回	转销	其他	
原材料	94,421	10,815	—	—	1,563	4,151	99,522
在产品	20,691	6,533	—	—	14,063	—	13,161
库存商品	197,024	90,598	47	—	173,825	21,921	91,923
周转材料	2,097	2,853	—	—	—	—	4,950
已完工未结算	497,368	703,515	—	3,755	30,091	540	1,166,497
房地产开发成本	—	4,900	—	—	4,900	—	—
房地产开发产品	11,262	—	—	—	—	—	11,262
合计	822,863	819,214	47	3,755	224,442	26,612	1,387,315

(3) 存货年末余额含有借款费用资本化金额的说明

于2014年12月31日，存货中房地产开发成本余额中包含的借款费用资本化金额为5,017,604千元（2013年12月31日：4,600,819千元）。本年度资本化的借款费用金额为2,103,247千元（2013年度2,288,995千元），用于确定借款费用资本化金额的资本化率为5.54%至7.34%（2013年度：5.60%至6.70%）。

(4) 年末建造合同形成的已完工未结算资产情况

单位：千元 币种：人民币

项目	余额
累计已发生成本	533,025,618
累计已确认毛利	43,199,934
减：预计损失	1,166,497
已办理结算的金额	534,099,778
建造合同形成的已完工未结算资产	40,959,277

财务报告

七. 合并财务报表项目注释(续)

10. 存货(续)

(4) 年末建造合同形成的已完工未结算资产情况(续)

2012年度，由于一些诸如澳大利亚极端天气等不可预计的原因，本集团全资子公司中冶西澳矿业有限公司(以下简称“中冶西澳”)承接的西澳Sino铁矿项目被迫延期。本集团与中国中信集团有限公司(“中信集团”，中信泰富有限公司的母公司)就项目延期和成本超支后的合同总价进行了协商。中信集团同意2011年12月30日签署的《关于西澳大利亚SINO铁矿项目的工程总承包补充协议(三)》项下完成第二条主工艺生产线带负荷联动试车的相关建设成本应控制在美元43.57亿元。对于项目建设实际发生的总成本将在第三方审计认定后给予确认为最终合同额。根据上述与中信集团就合同总价达成的共识及对总成本的预计，本集团于2012年度共确认该项目合同损失美元4.81亿元，约合人民币30.35亿元。

截至2013年12月31日，中冶西澳承接的该项目第一、二条线已建成投产。2013年12月24日，中冶西澳与中信泰富有限公司全资子公司Sino Iron Pty Ltd.(“业主”)签订了《关于西澳大利亚SINO铁矿项目的工程总承包合同补充协议(四)》(“补充协议(四)”)。据此，由中冶西澳于2013年底将该项目第一、二条生产线和相关建设工程移交给业主；中冶西澳在原总承包合同项下的建设、安装、调试工作结束。对于第三至六条线工程建设，中冶西澳和本集团下属中冶北方工程技术有限公司已分别与业主新签订了《项目管理服务协议》及《工程设计、设备采购管理技术服务协议》，为业主提供后续技术服务管理服务。同时，双方同意共同委托独立第三方对项目已完工程的总支出及工程造价的合理性、工期延期的原因及责任等进行审计。双方将参照第三方审计结果，办理最终工程结算。

截至2014年12月31日，本集团与中信集团之前就相关建设成本应控制在43.57亿美元的共识未发生改变。基于对项目成本的更新评估，本集团认为项目预计的总成本与2012年底所作出的估计未发生重大变化，因此本集团2014年12月31日未对前期已确认的合同损失予以调整。

由于最终合同额尚需经过第三方审计后确定，因此项目结果仍具有不确定性。待第三方审计结束后，本集团将与中信集团及业主积极进行协商、谈判以确定最终合同额，并进行相应的会计处理。

11. 划分为持有待售的资产

单位：千元 币种：人民币

项目	年末余额	年初余额
持有待售固定资产	—	29,787
持有待售无形资产	—	4,194
合计	—	33,981

七. 合并财务报表项目注释(续)

12. 一年内到期的非流动资产

单位：千元 币种：人民币

项目	年末余额	年初余额
一年内到期的长期应收款(附注七16)	4,867,780	4,369,433
合计	4,867,780	4,369,433

13. 其他流动资产

单位：千元 币种：人民币

项目	年末余额	年初余额
预缴税费	187,588	1,360,221
合计	187,588	1,360,221

14. 可供出售金融资产

(1) 可供出售金融资产情况

单位：千元 币种：人民币

项目	年末余额			年初余额(已重述)		
	账面余额	减值准备	账面价值	账面余额	减值准备	账面价值
可供出售权益工具：	1,595,269	88,727	1,506,542	1,433,019	60,794	1,372,225
— 按公允价值计量的						
(在中国大陆上市)	450,109	—	450,109	282,798	—	282,798
— 按成本计量的						
(非上市)	1,145,160	88,727	1,056,433	1,150,221	60,794	1,089,427
其他(非上市)	136,550	—	136,550	28,479	—	28,479
合计	1,731,819	88,727	1,643,092	1,461,498	60,794	1,400,704

财务报告

七. 合并财务报表项目注释(续)

14. 可供出售金融资产(续)

(2) 年末按公允价值计量的可供出售金融资产

单位：千元 币种：人民币

可供出售金融资产分类	可供出售		合计
	上市权益工具	其他	
成本/摊余成本	109,513	136,550	246,063
公允价值	450,109	136,550	586,659
累计计入其他综合收益的 公允价值变动金额	340,596	—	340,596
已计提减值金额	—	—	—

上述可供出售上市权益工具的年末价值已按年末公允价值调整，年末公允价值来源于证券交易所最后一个交易日提供的收盘价格。

(3) 年末按成本计量的可供出售金融资产

单位：千元 币种：人民币

被投资单位	账面余额				减值准备			在被投资单 位持股比例 (%)	本年现 金红利
	年初	本年增加	本年减少	年末	年初	本年增加	本年减少		
唐山不锈钢有限责任公司	645,000	—	—	645,000	—	—	—	23.89	—
河北钢铁集团滦县司家营铁矿有限公司	80,000	—	—	80,000	—	—	—	14.45	101,136
中冶东方江苏重工有限公司	48,000	—	—	48,000	—	48,000	—	48,000	20.00
哈尔滨市双琦环保资源利用有限公司	48,000	—	—	48,000	—	—	—	—	20.00
云南盘兴房地产开发有限公司	—	30,000	—	30,000	—	—	—	—	10.00
长城人寿保险股份有限公司	30,000	—	—	30,000	—	—	—	—	1.52
冀东水泥滦县有限责任公司	29,705	—	—	29,705	—	—	—	—	6.74
汉口银行股份有限公司	27,696	—	—	27,696	—	—	—	—	0.74
陕西三金矿业股份有限公司	20,000	—	—	20,000	—	—	—	—	20.00
中冶美利峨山纸业股份有限公司	18,000	—	—	18,000	—	—	—	—	15.00
其他	203,820	2,930	37,991	168,759	60,794	1,109	21,176	40,727	/
合计	1,150,221	32,930	37,991	1,145,160	60,794	49,109	21,176	88,727	/

七. 合并财务报表项目注释(续)

14. 可供出售金融资产(续)

(4) 报告期内可供出售金融资产减值的变动情况

单位：千元 币种：人民币

可供出售金融资产分类	可供出售权益工具	合计
年初已计提减值余额	60,794	60,794
本年增加	49,109	49,109
其中：本年计提	49,109	49,109
从其他综合收益转入	—	—
本年减少	21,176	21,176
其中：期后公允价值回升转回	/	/
年末已计提减值余额	88,727	88,727

(5) 本报告期内，本集团未发生可供出售权益工具年末公允价值严重下跌或非暂时性下跌但未计提减值准备的情况。

15. 持有至到期投资

单位：千元 币种：人民币

项目	年末余额			年初余额		
	账面余额	减值准备	账面价值	账面余额	减值准备	账面价值
持有至到期投资						
— 国债	144	144	—	144	144	—
持有至到期投资						
— 其他债券	3,971	3,951	20	3,971	3,951	20
合计	4,115	4,095	20	4,115	4,095	20

财务报告

七. 合并财务报表项目注释(续)

16. 长期应收款

(1) 长期应收款情况

单位：千元 币种：人民币

项目	年末余额			年初余额			折现率区间
	账面余额	坏账准备	账面价值	账面余额	坏账准备	账面价值	
建造—移交(“BT”)							
项目款项	21,250,763	106,926	21,143,837	23,524,054	51,276	23,472,778	/
待收回股权出售款	259,530	—	259,530	243,576	—	243,576	6.55%
其他	847,698	—	847,698	995,443	—	995,443	6%~8%
合计	22,357,991	106,926	22,251,065	24,763,073	51,276	24,711,797	/
其中：一年内到期的							
长期应收款	4,901,847	34,067	4,867,780	4,369,433	—	4,369,433	/
一年以后到期的							
长期应收款	17,456,144	72,859	17,383,285	20,393,640	51,276	20,342,364	/

(2) 本集团本年因其所有权上几乎所有的风险和报酬已转移给转入方而终止确认的长期应收款为5,024,000千元(2013年：5,500,000千元)，未发生相关损失(2013年：无)。

财务报告

七. 合并财务报表项目注释(续)

17. 长期股权投资

单位：千元 币种：人民币

被投资单位	年初余额 (已重述)	本年增减变动							其他	年末余额	减值准备 年末余额
		追加投资	减少投资	权益法下 确认的投 资损益	其他综合 收益调整	其他权 益变动	宣告发放 现金股利 或利润	计提减 值准备			
一. 合营企业—非上市											
天津中际装备制造有限公司	390,894	—	—	5,266	—	—	—	—	—	396,160	—
北京新世纪饭店有限公司(附注九1(1)(b))	216,232	—	—	(1,720)	—	—	(7,701)	—	—	206,811	—
小计	607,126	—	—	3,546	—	—	(7,701)	—	—	602,971	—
二. 联营企业—非上市											
石钢京诚装备技术有限公司	928,423	—	—	(118,304)	—	—	—	—	—	810,119	—
天津赛瑞机器设备有限公司	696,945	—	—	11,913	—	—	—	—	—	708,858	—
南京大明文化实业有限责任公司	300,003	—	—	(290)	—	—	—	—	—	299,713	—
包头市中冶置业有限责任公司	222,831	—	—	(5,913)	—	—	—	—	—	216,918	—
天津中冶团泊城乡发展有限公司	185,281	—	—	18,000	—	—	—	—	—	203,281	—
中冶南方(新余)冷轧新材料技术有限公司	114,654	—	—	24,039	—	—	—	—	—	138,693	—
天津中冶新华置业有限责任公司	146,209	—	—	(12,787)	—	—	—	—	—	133,422	—
上海中冶祥腾投资有限公司	110,523	—	—	6,689	—	—	—	—	—	117,212	—
其他	821,427	34,128	(24,659)	(62,552)	—	—	(6,997)	53,323	—	708,024	56,731
小计	3,526,296	34,128	(24,659)	(139,205)	—	—	(6,997)	53,323	—	3,336,240	56,731
合计	4,133,422	34,128	(24,659)	(135,659)	—	—	(14,698)	53,323	—	3,939,211	56,731

财务报告

七. 合并财务报表项目注释(续)

17. 长期股权投资(续)

(a) 中冶瑞木镍钴有限公司(“瑞木镍钴”), 一家由本公司最终控股67.02%的子公司, 于2005年与巴布亚新几内亚(“巴新”)的三家公司(“巴新方”)签署协议, 合作开发经营瑞木镍钴项目(“项目”), 该项目是一家位于巴新的非公司联营体, 业务主要为开采和加工位于巴新的镍钴矿。2005年以前, 该项目由巴新方进行了勘探与预可研等前期工作。根据2005年签署的《瑞木镍钴项目主协议》, 瑞木镍钴参与该项目, 开始负责进行项目开发和建设。自2008年3月开始的15年内, 巴新方有权获取项目15%的权益, 前提是巴新方承担并支付相应的项目历史开发成本。该项目历史开发成本将基于瑞木镍钴与巴新方商定的总开发成本的15%部分, 加上浮20%的不可预见费、相关利息及通货膨胀率调整后确定。该项目历史开发成本将由巴新方以其享有的项目产品未来销售额的一定比例分期支付。巴新方行使上述权利前, 瑞木镍钴享有所开发建设资产及所产出矿产品100%的收益权; 巴新方行使上述权利后, 瑞木镍钴所享有的项目收益权比例减少至85%; 待巴新方补足其应承担的项目历史开发成本后, 巴新方将可以获取额外5%的日后项目收益权。此外, 巴新方在获得上述20%的日后项目收益权后, 还可选择按照市场公允价向瑞木镍钴收购额外共计15%的项目权益。

于2012年度, 项目由建设阶段转为生产阶段。截至本合并财务报告批准日, 巴新方尚未提出获取上述15%的权益。于2014年12月31日, 因瑞木镍钴拥有该项目100%的所开发建设资产及所产出产品、承担该项目100%的债务, 所以本集团全部合并该项目所开发建设的资产、负债及收入、成本费用。于2014年12月31日, 本集团共确认该项目总资产和总负债分别为人民币122.58亿元和人民币141.33亿元。截至2014年12月31日止年度, 该项目的营业总收入和营业总成本分别为人民币18.54亿元和人民币24.20亿元(含折旧费用人民币7.10亿元)。

财务报告

七. 合并财务报表项目注释(续)

18. 投资性房地产

(1) 采用成本计量模式的投资性房地产

单位：千元 币种：人民币

项目	房屋、建筑物	土地使用权	合计
一. 账面原值			
1. 年初余额	1,643,202	531,495	2,174,697
2. 本年增加金额	354,353	—	354,353
(1) 外购	112,168	—	112,168
(2) 存货/固定资产/无形资产/ 在建工程转入	59,562	—	59,562
(3) 其他	182,623	—	182,623
3. 本年减少金额	56,250	187,575	243,825
(1) 处置	45,266	—	45,266
(2) 转入存货/固定资产/ 无形资产/在建工程	10,984	4,346	15,330
(3) 其他	—	183,229	183,229
4. 年末余额	1,941,305	343,920	2,285,225
二. 累计折旧和累计摊销			
1. 年初余额	324,848	32,212	357,060
2. 本年增加金额	70,965	11,357	82,322
(1) 计提或摊销	53,723	11,357	65,080
(2) 存货/固定资产/ 无形资产/在建工程转入	12,072	—	12,072
(3) 其他	5,170	—	5,170
3. 本年减少金额	9,266	9,277	18,543
(1) 处置	3,019	—	3,019
(2) 转入存货/固定资产/ 无形资产/在建工程	6,247	4,140	10,387
(3) 其他	—	5,137	5,137
4. 年末余额	386,547	34,292	420,839
三. 减值准备			
1. 年初余额	—	—	—
2. 本年增加金额	—	—	—
(1) 计提	—	—	—
3. 本年减少金额	—	—	—
(1) 处置	—	—	—
(2) 其他转出	—	—	—
4. 年末余额	—	—	—
四. 账面价值			
1. 年末账面价值	1,554,758	309,628	1,864,386
2. 年初账面价值	1,318,354	499,283	1,817,637

财务报告

七. 合并财务报表项目注释(续)

18. 投资性房地产(续)

(2) 于2014年12月31日和2013年12月31日，本集团投资性房地产均位于中国内地根据中期租赁持有的土地上，无尚未办妥权证的房屋及土地使用权。

(3) 于2014年12月31日，投资性房地产所有权受限制的情况见附注七65。

19. 固定资产

(1) 固定资产情况

单位：千元 币种：人民币

项目	房屋及 建筑物	机器设备	运输工具	办公设备 及其他	合计
一. 账面原值：					
1. 年初余额	19,587,432	21,178,671	2,414,815	2,890,435	46,071,353
2. 本年增加金额	1,023,122	1,362,648	274,631	159,471	2,819,872
(1) 购置	203,079	463,865	244,776	112,046	1,023,766
(2) 投资性房地产/在建工程转入	742,181	794,196	27,066	43,604	1,607,047
(3) 其他	77,862	104,587	2,789	3,821	189,059
3. 本年减少金额	361,764	512,018	221,955	87,523	1,183,260
(1) 处置或报废	105,046	343,491	193,658	69,209	711,404
(2) 转入投资性房地产/在建工程	197,863	111,880	6,061	15,731	331,535
(3) 其他	58,855	56,647	22,236	2,583	140,321
4. 年末余额	20,248,790	22,029,301	2,467,491	2,962,383	47,707,965
二. 累计折旧					
1. 年初余额	3,385,697	6,639,538	1,313,449	730,087	12,068,771
2. 本年增加金额	803,452	1,677,548	262,610	206,417	2,950,027
(1) 计提	791,902	1,658,076	262,469	205,864	2,918,311
(2) 投资性房地产/在建工程转入	6,154	—	—	—	6,154
(3) 其他	5,396	19,472	141	553	25,562
3. 本年减少金额	176,704	376,160	151,731	53,416	758,011
(1) 处置或报废	70,772	288,405	135,568	39,354	534,099
(2) 转入投资性房地产/在建工程	71,034	70,337	4,639	12,659	158,669
(3) 其他	34,898	17,418	11,524	1,403	65,243
4. 年末余额	4,012,445	7,940,926	1,424,328	883,088	14,260,787

财务报告

七. 合并财务报表项目注释(续)

19. 固定资产(续)

(1) 固定资产情况(续)

项目	房屋及 建筑物	机器设备	运输工具	办公设备 及其他	合计
三. 减值准备					
1. 年初余额	169,960	436,153	8,975	4,607	619,695
2. 本年增加金额	5,792	44,900	—	—	50,692
(1) 计提	3,882	43,861	—	—	47,743
(2) 其他	1,910	1,039	—	—	2,949
3. 本年减少金额	63,660	30,115	1,499	2,682	97,956
(1) 处置或报废	—	223	58	31	312
(2) 转入投资性房地产/在建工程	63,660	29,892	1,171	2,586	97,309
(3) 其他	—	—	270	65	335
4. 年末余额	112,092	450,938	7,476	1,925	572,431
四. 账面价值					
1. 年末账面价值	16,124,253	13,637,437	1,035,687	2,077,370	32,874,747
2. 年初账面价值	16,031,775	14,102,980	1,092,391	2,155,741	33,382,887

(2) 暂时闲置的固定资产情况

单位：千元 币种：人民币

项目	账面原值	累计折旧	减值准备	账面价值	备注
房屋及建筑物	84,449	66,228	—	18,221	季节性停工或闲置
机器设备	4,147	3,254	—	893	季节性停工或闲置
运输设备	17,370	14,714	1,140	1,516	季节性停工或闲置
办公设备及其他	86	79	—	7	季节性停工或闲置

(3) 通过融资租赁租入的固定资产情况

单位：千元 币种：人民币

项目	账面原值	累计折旧	减值准备	账面价值
机器设备	200,000	18,947	—	181,053

财务报告

七. 合并财务报表项目注释(续)

19. 固定资产(续)

(4) 通过经营租赁租出的固定资产

单位：千元 币种：人民币

项目	年末账面价值
房屋及建筑物	22,501
机器设备	104,541
运输设备	10,568
办公设备及其他	10

(5) 未办妥产权证书的固定资产情况

于2014年12月31日，账面价值约为965,440千元(原值1,058,482千元)的房屋、建筑物(2013年12月31日：账面价值984,323千元、原值1,031,222千元)尚未办妥房屋产权证：

单位：千元 币种：人民币

项目	账面价值	未办妥产权证书的原因
中冶焦耐工程综合办公大楼	708,319	正在办理手续中
中一重工生产基地项目	145,531	正在办理手续中
中国华冶科工集团天津办公楼	53,852	正在办理手续中
十九冶康复医院综合楼	30,001	正在办理手续中
中国华冶科工集团北京办公楼	17,700	正在办理手续中
实久宾馆2号楼	10,037	正在办理手续中

(6) 于2014年12月31日，固定资产所有权受限制的情况见附注七65。

(7) 本年固定资产计提的折旧金额为2,918,311千元(2013年度：3,042,639千元)，其中计入营业成本、销售费用及管理费用的折旧费用分别为2,218,603千元、14,707千元及593,328千元(2013年度：1,843,104千元、19,367千元及821,393千元)，未计入损益的固定资产折旧91,673千元(2013年度：358,775千元)计入存货。

(8) 于2014年12月31日，本集团累计计提了固定资产减值准备572,431千元(2013年12月31日：619,695千元)。

七. 合并财务报表项目注释(续)

19. 固定资产(续)

(a) 由于多晶硅市场价格持续低迷，本公司下属子公司洛阳中硅高科有限公司(以下简称“洛阳中硅”)的个别固定资产存在减值迹象。本集团于2012年对洛阳中硅的其中一条生产线最终做出关停决议。本集团聘请独立评估机构洛阳明鉴资产评估事务所有限公司进行评估。根据减值评估结果，本集团于2012年度对固定资产计提资产减值准备435,718千元；同时，本集团对洛阳中硅其他生产线按其预计可收回金额对相关资产执行减值评估。预计可收回金额根据未来现金流量的现值估计。根据减值评估结果，洛阳中硅其他生产线无需计提减值损失。

截至2014年12月31日，本集团对上述影响资产减值评估的主要因素进行了更新评估。根据评估结果，本集团无需额外计提减值准备。

(b) 2013年，由于国际金属镍钴价格大幅下跌，本集团附属的中冶金吉矿业开发有限公司巴新瑞木镍钴项目固定资产出现了减值迹象，本集团按其预计可收回金额对该等固定资产执行了减值测试，根据减值评估结果，本集团管理层认为该等固定资产无须计提减值准备。

截至2014年12月31日，该等固定资产的账面价值合计人民币110.05亿元，本集团在2013年减值评估的基础上按其预计可收回金额对该等固定资产执行了减值评估。预计可收回金额根据未来现金流量的现值估计，并按照管理层批准的财务预算及税前折现率14.29%计算。未来现金流量根据估计产能、计划年产量、未来镍钴价格预测、预计收入增长和毛利率以及估计生产年限预测得出。根据减值评估结果，本集团管理层认为该等固定资产的预计可收回金额高于账面价值，无需计提资产减值准备。尽管如此，一旦未来期间的镍钴价格出现大幅下跌，该等固定资产仍将面临减值风险。本集团将根据实际情况及时更新评估，并在必要时对该等固定资产计提减值准备。

财务报告

七. 合并财务报表项目注释(续)

20. 在建工程

(1) 在建工程情况

单位：千元 币种：人民币

项目	年末余额			年初余额		
	账面余额	减值准备	账面价值	账面余额	减值准备	账面价值
中冶江铜艾娜克矿业 有限公司基建工程	857,846	—	857,846	798,121	—	798,121
有色院办公楼改造	187,600	—	187,600	5,409	—	5,409
杜达铅锌矿项目	757,420	603,202	154,218	536,992	341,778	195,214
湛江钢铁环保BOO项目	120,095	—	120,095	15,203	—	15,203
大型多项模锻件及重型 装备自主化产业基地	92,421	—	92,421	85,325	—	85,325
其他	868,034	—	868,034	1,755,998	—	1,755,998
合计	2,883,416	603,202	2,280,214	3,197,048	341,778	2,855,270

(2) 重要在建工程项目本年变动情况

单位：千元 币种：人民币

项目名称	预算数	年初余额	本年			年末余额	工程累计 投入占预 算比例 (%)	工程进度	其中：本年			
			增加金额	本年转入固 定资产金额	本年其他 变动金额				利息资本化 累计金额	利息资本 化金额	本年利息 资本化率	资金来源
中冶江铜艾娜克矿业 有限公司基建工程	23,847,800	798,121	56,690	—	3,035	857,846	4.83	4.83	—	—	—	自筹资金
有色院办公楼改造	680,000	5,409	182,191	—	—	187,600	27.59	27.59	2,474	2,474	6.55	金融机构贷款
杜达铅锌矿项目	1,070,448	536,992	220,428	—	—	757,420	70.76	70.76	—	—	—	自筹资金
湛江钢铁环保BOO项目	1,243,000	15,203	104,892	—	—	120,095	9.66	9.66	—	—	—	自筹资金
大型多项模锻件及重型装备 自主化产业基地	527,449	85,325	7,968	(872)	—	92,421	71.51	71.51	—	—	—	自筹资金
赛迪重工设备	223,932	144,418	46,154	(114,395)	—	76,177	85.10	85.10	—	—	—	自筹资金
科技产业园办公楼	569,000	12,672	51,287	—	—	63,959	25.41	25.41	—	—	—	自筹资金
军粮城基地建设项目	120,000	40,464	73,756	(59,393)	—	54,827	95.18	95.18	—	—	—	自筹资金
都市环保科技产业园(一)期工程	45,000	25,115	16,286	—	—	41,401	92.00	92.00	—	—	—	自筹资金
副产物循环利用高技术产业化项目	1,171,403	112,487	52,308	(128,233)	(92)	36,470	72.82	72.82	—	—	—	自筹资金
合计	29,498,032	1,776,206	811,960	(302,893)	2,943	2,288,216	/	/	2,474	2,474	/	/

七. 合并财务报表项目注释(续)

20. 在建工程(续)

(3) 本年计提在建工程减值准备情况

单位：千元 币种：人民币

项目	本年计提金额	计提原因
杜达铅锌矿项目(a)	164,115	评估减值
合计	164,115	/

(a) 截至2012年12月31日，本集团更新了杜达铅锌矿项目的经营计划，根据修改后的财务预算发现该项目相关的资产存在减值迹象。因此，本集团按其预计可收回金额对相关资产执行了减值评估。预计可收回金额根据未来现金流量的现值估计，并按照管理层批准的财务预算及税前折现率12.55%计算。未来现金流量根据估计产能、计划年产量、预计收入增长和毛利率以及估计生产年限预测得出。预计收入和毛利率根据市场发展的过往表现及管理层预期确定。根据减值评估结果，本集团于2012年对杜达铅锌矿项目固定资产和在建工程分别计提了资产减值准备97,309千元和352,351千元。

本年度，本集团开始对杜达铅锌矿项目资产实施技术改造，故将与该项目相关的固定资产原值291,156千元，累计折旧130,324千元，减值准备97,309千元转入在建工程。同时，本集团对影响该等在建工程资产减值评估的主要因素进行了更新评估，本年度预计可收回金额根据未来现金流量的现值估计，按照管理层批准的财务预算及税前折现率21.92%计算。根据评估结果，本年末，本集团对该等在建工程计提了资产减值准备164,115千元。

截至2014年12月31日，与杜达铅锌矿项目相关的在建工程减值准备余额为603,202千元。

21. 工程物资

单位：千元 币种：人民币

项目	年末余额	年初余额
专用材料	10,337	10,485
专用设备	36,527	37,122
为生产准备的工具及器具	732	757
其他	21	22
合计	47,617	48,386

财务报告

七. 合并财务报表项目注释(续)

22. 无形资产

(1) 无形资产情况

单位：千元 币种：人民币

项目	土地使用权	采矿权	特许经营 使用权	计算机软件	专利权及 专有技术	商标权	合计
一. 账面原值							
1. 年初余额	7,030,945	4,197,149	7,071,649	371,329	46,467	270	18,717,809
2. 本年增加金额	116,611	13,046	192,448	58,917	1,025	—	382,047
(1) 购置	97,861	635	192,448	41,001	1,025	—	332,970
(2) 内部研发	—	—	—	4,043	—	—	4,043
(3) 投资性房地产/在建工程转入	10,438	—	—	13,873	—	—	24,311
(4) 其他	8,312	12,411	—	—	—	—	20,723
3. 本年减少金额	76,497	213,229	28,964	2,038	—	—	320,728
(1) 处置	13,871	—	597	137	—	—	14,605
(2) 其他	62,626	213,229	28,367	1,901	—	—	306,123
4. 年末余额	7,071,059	3,996,966	7,235,133	428,208	47,492	270	18,779,128
二. 累计摊销							
1. 年初余额	777,658	81,790	384,682	209,960	32,995	270	1,487,355
2. 本年增加金额	155,845	9,532	138,593	46,099	2,710	—	352,779
(1) 计提	151,187	9,061	138,593	46,099	2,710	—	347,650
(2) 投资性房地产/在建工程转入	4,233	—	—	—	—	—	4,233
(3) 其他	425	471	—	—	—	—	896
3. 本年减少金额	5,549	—	281	1,731	—	—	7,561
(1) 处置	1,841	—	281	50	—	—	2,172
(2) 其他	3,708	—	—	1,681	—	—	5,389
4. 年末余额	927,954	91,322	522,994	254,328	35,705	270	1,832,573
三. 减值准备							
1. 年初余额	—	1,951,722	—	—	—	—	1,951,722
2. 本年增加金额	—	176,973	—	—	—	—	176,973
(1) 计提	—	176,973	—	—	—	—	176,973
3. 本年减少金额	—	149,700	—	—	—	—	149,700
(1) 其他	—	149,700	—	—	—	—	149,700
4. 年末余额	—	1,978,995	—	—	—	—	1,978,995
四. 账面价值							
1. 年末账面价值	6,143,105	1,926,649	6,712,139	173,880	11,787	—	14,967,560
2. 年初账面价值	6,253,287	2,163,637	6,686,967	161,369	13,472	—	15,278,732

本年末通过公司内部研发形成的无形资产占无形资产余额的比例0.03%（2013年12月31日：0.01%）。

七. 合并财务报表项目注释(续)

22. 无形资产(续)

(2) 本集团土地使用权期限详细情况

单位：千元 币种：人民币

	年末账面价值	年初账面价值
位于中国内地		
— 10年以内期限的土地使用权	—	—
— 10年至50年期限的土地使用权	4,268,201	4,272,390
— 50年以上期限的土地使用权	1,874,904	1,980,897
合计	6,143,105	6,253,287

(3) 截至2012年12月31日，本集团已完成中冶澳大利亚控股有限公司(本公司之全资子公司，以下简称“中冶澳控”)所持有的兰伯特角铁矿项目的可行性研究，根据可行性研究的结果，本集团认为兰伯特角铁矿项目资产(以下简称“兰伯特角资产”)可能发生减值。因此，本集团根据兰伯特角资产的预计可收回金额对其进行减值评估。该资产的预计可收回金额按照公允价值扣减销售费用确认。本集团聘请独立评估师仲量联行企业评估及咨询有限公司(以下简称“仲量联行”)对兰伯特角资产进行了评估，估值结果根据市场法下的调整过往出售倍数法(“Adjusted Prior Sales Multiples Method”)确定。根据减值评估结果，本集团2012年对采矿权计提资产减值损失2,296,208千元。

截至2013年12月31日和2014年12月31日，本集团均聘请了仲量联行对项目进展及其他影响资产减值评估的主要因素进行了评估。根据评估结果，本集团本年计提减值准备176,973千元(2013年12月31日：无需额外计提减值准备)。此外，本年减值准备减少149,700千元(2013年度：398,323千元)属澳元汇率变动导致。

(4) 于2014年12月31日，无形资产所有权受限制的情况见附注七65。

财务报告

七. 合并财务报表项目注释(续)

23. 商誉

(1) 商誉账面原值

单位：千元 币种：人民币

被投资单位名称或 形成商誉的事项	年初余额	本年增加		本年减少		年末余额
		企业合并 形成的	其他	处置	其他	
北京广源利房地产开发 有限公司	170,886	—	—	—	—	170,886
中冶集团财务有限公司	105,032	—	—	—	—	105,032
中冶阿根廷矿业有限公司	122,650	—	—	—	26,090	96,560
北京圣鹏房地产开发有限公司	94,923	—	—	—	—	94,923
承德市天工建筑设计有限公司	33,460	—	—	—	—	33,460
中冶建工集团重庆禾远 混凝土有限公司	—	18,533	—	—	—	18,533
北京欣安房地产开发有限公司	11,830	—	—	—	—	11,830
青岛金泽华帝房地产有限公司	9,779	—	—	—	—	9,779
上海三钢运输装卸有限公司	9,676	—	—	—	—	9,676
宁城县宏大矿业有限公司	7,187	—	—	—	—	7,187
北京海科房地产开发有限公司	6,477	—	—	—	—	6,477
北京天润建设有限公司	5,142	—	—	—	—	5,142
上海五钢设备工程有限公司	1,114	—	—	—	—	1,114
武汉华夏精冲技术有限公司	837	—	—	—	—	837
上海一钢机电有限公司	448	—	—	—	—	448
武汉高胜建筑工程设计 有限公司	187	—	—	187	—	—
合计	579,628	18,533	—	187	26,090	571,884

七. 合并财务报表项目注释(续)

23. 商誉(续)

(2) 商誉减值准备

单位：千元 币种：人民币

被投资单位名称或 形成商誉的事项	年初余额	本年增加		本年减少		年末余额
		计提	其他	处置	其他	
北京广源利房地产开发 有限公司	170,886	—	—	—	—	170,886
北京圣鹏房地产开发有限公司	94,923	—	—	—	—	94,923
北京欣安房地产开发有限公司	11,830	—	—	—	—	11,830
上海三钢运输装卸有限公司	9,676	—	—	—	—	9,676
青岛金泽华帝房地产有限公司	7,385	259	—	—	—	7,644
北京海科房地产开发有限公司	6,477	—	—	—	—	6,477
合计	301,177	259	—	—	—	301,436

资产组的可收回金额是根据管理层批准的资产预计未来现金流量的现值得出，中冶集团财务有限公司使用的税前折现率为17.33%。资产组于预算期内的现金流量预测根据预算期内的预期收入增长及毛利率确定。收入增长率预算根据行业的预期增长率确定，而毛利率预算则根据市场发展的过往表现及管理层预期确定。

于2014年12月31日，本集团对青岛金泽华帝房地产有限公司进行的商誉减值测试表明，本年末应补提商誉减值准备259千元。除此之外，本集团管理层认为商誉未出现新增减值，并相信任何重大假设的合理转变不会导致资产组的账面价值超过其可收回金额。中冶阿根廷矿业有限公司商誉减少26,090千元属阿根廷比索汇率变动导致。

财务报告

七. 合并财务报表项目注释(续)

24. 长期待摊费用

单位：千元 币种：人民币

项目	年初余额	本年 增加金额	本年 摊销金额	其他 减少金额	年末余额
经营租入固定资产改良支出	35,435	2,958	9,799	—	28,594
保险费	13,865	2,917	5,815	224	10,743
租赁费	52,259	3,049	11,992	—	43,316
修理费	5,673	5,023	1,526	—	9,170
其他	69,649	34,284	27,073	916	75,944
合计	176,881	48,231	56,205	1,140	167,767

25. 递延所得税资产/递延所得税负债

(1) 未经抵销的递延所得税资产

单位：千元 币种：人民币

项目	年末余额		年初余额	
	可抵扣暂时性 差异/税务亏损	递延 所得税资产	可抵扣暂时性 差异/税务亏损	递延 所得税资产
资产减值准备	10,506,613	2,104,036	7,764,232	1,638,703
内部交易				
未实现利润	1,229,966	262,874	1,127,550	267,050
设定受益计划	1,810,629	415,799	1,904,820	462,946
可抵扣亏损	641,128	151,646	755,545	185,781
福利计划	631,730	140,115	524,332	116,803
其他	1,302,518	279,552	1,479,046	316,063
合计	16,122,584	3,354,022	13,555,525	2,987,346

财务报告

七. 合并财务报表项目注释(续)

25. 递延所得税资产/递延所得税负债(续)

(2) 未经抵销的递延所得税负债

单位：千元 币种：人民币

项目	年末余额		年初余额	
	应纳税暂时性差异	递延所得税负债	应纳税暂时性差异	递延所得税负债
非同一控制企业				
合并资产评估增值	193,476	64,320	248,826	85,006
可供出售金融资产				
公允价值变动	341,467	85,367	191,503	47,867
其他	1,497,806	370,082	1,740,666	429,218
合计	2,032,749	519,769	2,180,995	562,091

(3) 以抵销后净额列示的递延所得税资产或负债

单位：千元 币种：人民币

项目	递延所得税资产和 负债年末互抵金额	抵销后递延	递延所得税资产和 负债年初互抵金额	抵销后递延
		所得税资产 或负债年末余额		所得税资产或 负债年初余额
递延所得税资产	37,896	3,316,126	89,451	2,897,895
递延所得税负债	37,896	481,873	89,451	472,640

(4) 未确认递延所得税资产明细

单位：千元 币种：人民币

项目	年末余额	年初余额
可抵扣暂时性差异	6,778,885	8,289,709
可抵扣亏损	20,436,884	26,232,303
合计	27,215,769	34,522,012

财务报告

七. 合并财务报表项目注释(续)

25. 递延所得税资产/递延所得税负债(续)

(5) 未确认递延所得税资产的可抵扣亏损将于以下年度到期

单位：千元 币种：人民币

年份	年末金额	年初金额
2014年	—	1,571,027
2015年	1,034,556	1,649,832
2016年	3,626,636	3,721,942
2017年	7,441,647	8,103,270
2018年	4,984,160	11,186,232
2019年	3,349,885	—
合计	20,436,884	26,232,303

26. 其他非流动资产

单位：千元 币种：人民币

项目	年末余额	年初余额
预缴税费	—	101,365
自有资产购置款	98,342	98,301
其他	39,100	28,479
合计	137,442	228,145

27. 短期借款

(1) 短期借款分类

单位：千元 币种：人民币

项目	年末余额	年初余额
质押借款(a)	400,000	131,800
抵押借款(b)	208,000	406,000
保证借款(c)	50,000	50,000
信用借款	35,803,263	44,492,798
合计	36,461,263	45,080,598

七. 合并财务报表项目注释(续)

27. 短期借款(续)

(1) 短期借款分类(续)

(a) 质押借款

于2014年12月31日，银行质押借款400,000千元(2013年12月31日：131,800千元)系账面价值为468,352千元的应收账款(2013年12月31日：286,255千元)作为质押取得的。

(b) 抵押借款

于2014年12月31日，银行抵押借款208,000千元(2013年12月31日：406,000千元)系账面价值为249,756千元的无形资产和固定资产(2013年12月31日：690,106千元)作为抵押取得的。

(c) 保证借款

于2014年12月31日，银行保证借款50,000千元(2013年12月31日：50,000千元)系由第三方提供的担保取得的。

(2) 于2014年12月31日，短期借款的加权平均年利率为6.14%(2013年12月31日：6.13%)。

28. 应付票据

单位：千元 币种：人民币

种类	年末余额	年初余额
商业承兑汇票	492,975	955,917
银行承兑汇票	11,315,516	6,654,329
合计	11,808,491	7,610,246

财务报告

七. 合并财务报表项目注释(续)

29. 应付账款

(1) 应付账款列示

单位：千元 币种：人民币

项目	年末余额	年初余额
工程款	47,510,512	40,566,634
购货款	18,271,806	16,739,165
设计款	142,596	157,515
劳务款	4,170,684	3,842,863
暂估应付账款	6,738,635	7,991,941
质保金	392,229	403,679
其他	495,701	484,666
合计	77,722,163	70,186,463

(2) 应付账款账龄分析

单位：千元 币种：人民币

账龄	年末余额	年初余额
一年以内	52,328,513	51,280,401
一到二年	15,524,584	10,613,663
二到三年	4,934,765	4,470,369
三年以上	4,934,301	3,822,030
合计	77,722,163	70,186,463

(3) 账龄超过1年的重要应付账款

单位：千元 币种：人民币

项目	年末余额	未偿还或结转的原因
应付工程款	15,246,603	工程尚未结算
应付购货款	5,421,698	未到约定付款期限
劳务款	1,079,560	工程尚未结算
合计	21,747,861	/

财务报告

七. 合并财务报表项目注释(续)

30. 预收款项

(1) 预收款项列示

单位：千元 币种：人民币

项目	年末余额	年初余额
工程款	11,287,564	11,158,647
销货款	8,387,364	11,172,759
设计款	1,000,162	989,321
劳务款	32,831	47,571
已结算未完工	12,913,718	11,587,947
其他	357,211	354,924
合计	33,978,850	35,311,169

(2) 账龄超过1年的重要预收款项

单位：千元 币种：人民币

项目	年末余额	未偿还或结转的原因
预收工程款	3,580,148	工程尚未结算
预收销货款	2,107,260	房屋/货物尚未交付
合计	5,687,408	/

(3) 年末建造合同形成的已结算未完工项目情况

单位：千元 币种：人民币

项目	金额
累计已发生成本	208,707,963
累计已确认毛利	18,867,156
减：预计损失	20,596
已办理结算的金额	240,468,241
建造合同形成的已结算未完工项目	(12,913,718)

财务报告

七. 合并财务报表项目注释(续)

31. 应付职工薪酬

(1) 应付职工薪酬列示

单位：千元 币种：人民币

项目	年初余额	本年增加	本年减少	年末余额
一. 短期薪酬	1,744,557	14,086,491	14,069,504	1,761,544
二. 离职后福利—设定提存计划	165,862	2,502,873	2,485,924	182,811
三. 辞退福利	26,113	40,509	46,026	20,596
四. 其他福利	23,759	133,478	134,417	22,820
合计	1,960,291	16,763,351	16,735,871	1,987,771

(2) 短期薪酬列示

单位：千元 币种：人民币

项目	年初余额	本年增加	本年减少	年末余额
一. 工资、奖金、津贴和补贴	1,068,445	11,305,184	11,371,944	1,001,685
二. 职工福利费	1,879	353,879	352,907	2,851
三. 社会保险费	51,669	914,012	912,400	53,281
其中：医疗保险费	49,651	800,658	798,206	52,103
工伤保险费	865	58,379	58,395	849
生育保险费	1,153	54,975	55,799	329
四. 住房公积金	116,376	1,222,841	1,204,131	135,086
五. 工会经费和职工教育经费	506,188	290,575	228,122	568,641
合计	1,744,557	14,086,491	14,069,504	1,761,544

七. 合并财务报表项目注释(续)

31. 应付职工薪酬(续)

(3) 设定提存计划列示

单位：千元 币种：人民币

项目	年初余额	本年增加	本年减少	年末余额
1. 基本养老保险	109,026	1,939,179	1,921,441	126,764
2. 失业保险费	5,681	157,526	155,919	7,288
3. 企业年金缴费	51,155	406,168	408,564	48,759
合计	165,862	2,502,873	2,485,924	182,811

本集团按规定参加政府机构设立的社会保险计划。根据计划，本集团按照当地政府的有关规定向该等计划缴存费用。除上述缴存费用外，本集团不再承担进一步支付义务。相应的支出于发生时计入当期损益或相关资产成本。

本集团本年应向参与的设定提存计划缴存费用人民币2,502,873千元(2013年：人民币2,454,736千元)。于2014年12月31日，本集团尚有人民币182,811千元(2013年12月31日：人民币165,862千元)的应缴存费用是于本报告期间到期而未支付的，有关应缴存费用已于报告期后支付。

32. 应交税费

单位：千元 币种：人民币

项目	年末余额	年初余额
增值税	(105,897)	226,609
消费税	4,630	6,863
营业税	3,970,374	4,222,100
企业所得税	1,500,634	1,497,202
个人所得税	358,693	318,983
城市维护建设税	309,275	298,646
教育费附加	210,520	202,315
土地增值税	(54,663)	272,326
其他	205,900	259,693
合计	6,399,466	7,304,737

财务报告

七. 合并财务报表项目注释(续)

33. 应付利息

单位：千元 币种：人民币

项目	年末余额	年初余额
分期付息到期还本的长期借款利息	128,968	99,783
企业债券利息	626,069	748,473
短期借款应付利息	164,073	102,569
其他	51,479	25,553
合计	970,589	976,378

截至2014年12月31日，本集团无重大已到期未偿还的应付利息。

34. 应付股利

单位：千元 币种：人民币

项目	年末余额	年初余额
其他股东股利	504,931	798,649
合计	504,931	798,649

超过一年未支付股利的原因是相关子公司的股利支付计划正与股东协商中。

35. 其他应付款

(1) 按款项性质列示其他应付款

单位：千元 币种：人民币

项目	年末余额	年初余额
应付押金及保证金	9,060,477	12,553,182
应付租赁费	307,780	286,944
应付水电费	229,239	275,664
应付修理费	249,905	249,482
应付土地出让金	104,268	197,698
其他	5,936,829	6,230,139
合计	15,888,498	19,793,109

七. 合并财务报表项目注释(续)

35. 其他应付款(续)

(2) 账龄超过1年的重要其他应付款

单位：千元 币种：人民币

项目	年末余额	未偿还或结转的原因
应付押金及保证金	5,532,177	尚未到合同约定退回日期
合计	5,532,177	/

36. 一年内到期的非流动负债

单位：千元 币种：人民币

项目	年末余额	年初余额
一年内到期的长期借款(附注七38)	6,620,469	10,362,344
一年内到期的长期应付职工薪酬(附注七41)	434,424	614,515
一年内到期的长期应付款(附注七40)	98,206	112,530
一年内到期的预计负债(附注七43)	466	6,618
一年内到期的应付债券(附注七39)	4,722,403	—
合计	11,875,968	11,096,007

财务报告

七. 合并财务报表项目注释(续)

37. 其他流动负债

单位：千元 币种：人民币

项目	年末余额	年初余额
短期应付债券(a)	19,900,000	18,900,000
预计一年内转入利润表的递延收益(附注七44)	66,195	27,212
合计	19,966,195	18,927,212

(a) 短期应付债券的增减变动

单位：千元 币种：人民币

债券名称	面值	发行日期	债券期限(天)	发行金额	年初余额	本年发行	按面值			年末余额
							计提利息	溢折价摊销	本年偿还	
短期融资券	2,000,000	2013-03-12	365	2,000,000	2,000,000	—	15,678	—	2,000,000	—
短期融资券	3,000,000	2013-04-25	365	3,000,000	3,000,000	—	38,753	—	3,000,000	—
短期融资券	3,900,000	2013-07-12	365	3,900,000	3,900,000	—	104,293	—	3,900,000	—
短期融资券(i)	4,000,000	2014-07-17	365	4,000,000	—	4,000,000	98,236	—	—	4,000,000
短期融资券(ii)	3,900,000	2014-08-13	365	3,900,000	—	3,900,000	75,745	—	—	3,900,000
超短期融资券	4,000,000	2013-05-07	270	4,000,000	4,000,000	—	13,677	—	4,000,000	—
超短期融资券	3,000,000	2013-05-22	270	3,000,000	3,000,000	—	14,873	—	3,000,000	—
超短期融资券	3,000,000	2013-09-18	270	3,000,000	3,000,000	—	75,871	—	3,000,000	—
超短期融资券	3,500,000	2014-02-11	180	3,500,000	—	3,500,000	103,562	—	3,500,000	—
超短期融资券	3,500,000	2014-03-13	180	3,500,000	—	3,500,000	96,658	—	3,500,000	—
超短期融资券(iii)	3,000,000	2014-07-14	270	3,000,000	—	3,000,000	69,452	—	—	3,000,000
超短期融资券(iv)	3,000,000	2014-09-17	270	3,000,000	—	3,000,000	42,740	—	—	3,000,000
超短期融资券(v)	3,000,000	2014-10-27	180	3,000,000	—	3,000,000	23,356	—	—	3,000,000
超短期融资券(vi)	3,000,000	2014-11-19	180	3,000,000	—	3,000,000	14,659	—	—	3,000,000
合计	45,800,000	/	/	45,800,000	18,900,000	26,900,000	787,553	—	25,900,000	19,900,000

(i) 经中国银行间市场交易商协会中市协注[2012]CP340号文批准，本公司于2014年7月17日发行了中国冶金科工股份有限公司2014年度第一期短期融资券，实际发行总额为人民币4,000,000千元，自发行日起365天到期，按面值发行。该债券为无抵押，按固定年利率5.40%计息，到期一次还本付息。

(ii) 经中国银行间市场交易商协会中市协注[2013]CP238号文批准，本公司于2014年8月13日发行了中国冶金科工股份有限公司2014年度第二期短期融资券，实际发行总额为人民币3,900,000千元，自发行日起365天到期，按面值发行。该债券为无抵押，按固定年利率5.10%计息，到期一次还本付息。

财务报告

七. 合并财务报表项目注释(续)

37. 其他流动负债(续)

(iii) 经中国银行间市场交易商协会中市协注[2014]SCP32号文批准，本公司于2014年7月14日发行了中国冶金科工股份有限公司2014年度第三期超短期融资券，实际发行总额为人民币3,000,000千元，自发行日起270天到期，按面值发行。该债券为无抵押，按固定年利率5.00%计息，到期一次还本付息。

(iv) 经中国银行间市场交易商协会中市协注[2014]SCP59号文批准，本公司于2014年9月17日发行了中国冶金科工股份有限公司2014年度第四期超短期融资券，实际发行总额为人民币3,000,000千元，自发行日起270天到期，按面值发行。该债券为无抵押，按固定年利率5.00%计息，到期一次还本付息。

(v) 经中国银行间市场交易商协会中市协注[2014]SCP59号文批准，本公司于2014年10月27日发行了中国冶金科工股份有限公司2014年度第五期超短期融资券，实际发行总额为人民币3,000,000千元，自发行日起180天到期，按面值发行。该债券为无抵押，按固定年利率4.44%计息，到期一次还本付息。

(vi) 经中国银行间市场交易商协会中市协注[2014]SCP59号文批准，本公司于2014年11月19日发行了中国冶金科工股份有限公司2014年度第六期超短期融资券，实际发行总额为人民币3,000,000千元，自发行日起180天到期，按面值发行。该债券为无抵押，按固定年利率4.35%计息，到期一次还本付息。

38. 长期借款

(1) 长期借款分类

单位：千元 币种：人民币

项目	年末余额	年初余额
质押借款(a)	609,671	1,361,297
抵押借款(b)	6,613,272	5,402,795
保证借款	—	266,000
信用借款	20,727,410	24,950,297
合计	27,950,353	31,980,389
减：一年内到期的长期借款(附注七36)：	6,620,469	10,362,344
其中：质押借款	38,557	125,737
抵押借款	480,316	830,800
保证借款	—	231,000
信用借款	6,101,596	9,174,807
一年后到期的长期借款	21,329,884	21,618,045

财务报告

七. 合并财务报表项目注释(续)

38. 长期借款(续)

(1) 长期借款分类(续)

(a) 质押借款

于2014年12月31日，长期质押借款609,671千元(2013年12月31日：1,361,297千元)系由账面价值为830,000千元的应收账款(2013年12月31日：2,373,321千元)作为质押取得的。

(b) 抵押借款

于2014年12月31日，长期抵押借款6,613,272千元(2013年12月31日：5,402,795千元)系由账面价值为9,445,993千元的无形资产、固定资产、投资性房地产、应收账款、长期应收款和存货(2013年12月31日：5,904,660千元)作为抵押取得的。

(2) 长期借款的到期情况

单位：千元 币种：人民币

	年末余额	年初余额
一年以内	6,620,469	10,362,344
一至两年	7,817,612	9,415,171
二至五年	8,816,342	7,581,962
五年以上	4,695,930	4,620,912
合计	27,950,353	31,980,389

(3) 于2014年12月31日，长期借款的加权平均年利率为6.09%(2013年12月31日：6.26%)。

(4) 截至2014年12月31日，本集团无重大已到期未偿还的长期借款。

财务报告

七. 合并财务报表项目注释(续)

39. 应付债券

(1) 应付债券

单位：千元 币种：人民币

项目	年末余额	年初余额
企业债券	2,704,000	2,704,000
企业中期票据	14,923,242	14,870,737
美元债券	9,041,084	3,031,326
合计	26,668,326	20,606,063
其中：一年以内到期的应付债券(附注七36)	4,722,403	—
一年以上到期的应付债券	21,945,923	20,606,063

(2) 应付债券的增减变动

单位：千元 币种：人民币

债券名称	面值	发行日期	债券期限	发行金额	年初余额	本年发行	按面值	汇率变		本年偿还	年末余额
							计提利息	动影响	溢折价摊销		
企业债券(a)	3,500,000	2008-07-23	10年	3,500,000	2,704,000	—	164,944	—	—	—	2,704,000
企业中期票据(b)	10,000,000	2010-09-19	10年	9,971,110	10,149,039	—	395,000	—	51,800	—	10,200,839
企业中期票据(c)	4,700,000	2010-11-15	5年	4,686,400	4,721,698	—	221,840	—	705	—	4,722,403
美元债券(d)	3,322,100	2011-07-29	5年	3,188,432	3,031,326	—	136,166	10,988	21,990	—	3,064,304
美元债券(e)	3,076,850	2014-06-16	3年	2,953,930	—	2,953,930	52,468	(16,657)	17,677	—	2,954,950
美元债券(f)	3,081,900	2014-08-28	3年	3,050,434	—	3,050,434	25,783	(22,171)	(6,433)	—	3,021,830
合计	27,680,850	/	/	27,350,306	20,606,063	6,004,364	996,201	(27,840)	85,739	—	26,668,326

(a) 经国家发展改革委员会批准，本集团于2008年7月发行公司债券。该债券面值为人民币3,500,000千元，自发行当日起10年内到期，按面值发行，发行利率为6.10%。于2013年7月24日本公司回购债券持有人的债券共人民币796,000千元。

(b) 经中国银行间市场交易商协会中市协注[2010]MTN90号文批准，本公司于2010年9月19日发行2010年度第一期中期票据，折价金额为人民币9,971,110千元，发行总额为人民币10,000,000千元，债券期限为10年(第5年末附发行人赎回权)，发行利率为3.95%，如公司在第5年末不行使赎回权，则该期中期票据第6、第7、第8、第9和第10年票面利率将提高至5.09%。

财务报告

七. 合并财务报表项目注释(续)

39. 应付债券(续)

(1) 应付债券(续)

(c) 经中国银行间市场交易商协会中市协注[2010]MTN90号文批准，本公司于2010年11月15日发行2010年度第二期中期票据，折价金额为人民币4,686,400千元，发行总额为人民币4,700,000千元，债券期限为5年，发行利率为4.72%。

(d) 中冶控股(香港)有限公司于2011年7月29日发行美元债券，面值为美元500,000千元，实际发行总额为美元497,025千元，自发行日起5年到期，折价发行。该债券由中国冶金科工集团有限公司提供担保，按固定年利率4.875%计息，每半年支付一次利息，到期一次还本。

(e) 中冶控股(香港)有限公司于2014年6月16日发行美元债券，面值为美元500,000千元，实际发行总额为美元480,025千元，自发行日起3年到期，折价发行。该债券由中国银行伦敦分行提供担保，按固定年利率2.625%计息，每半年支付一次利息，到期一次还本。

(f) 中冶控股(香港)有限公司于2014年8月28日发行美元债券，面值为美元500,000千元，实际发行总额为美元494,895千元，自发行日起3年到期，折价发行。该债券由中国农业银行总行提供担保，按固定年利率2.500%计息，每季度支付一次利息，到期一次还本。

40. 长期应付款

(1) 按款项性质列示长期应付款

单位：千元 币种：人民币

项目	年末余额	年初余额
应付融资租赁款	482,876	100,000
住房维修基金	50,362	49,263
应付集资款	215	215
其他	429,571	229,345
合计	963,024	378,823
其中：一年内到期的长期应付款(附注七36)	98,206	112,530
一年以上到期的长期应付款	864,818	266,293

七. 合并财务报表项目注释(续)

40. 长期应付款(续)

(2) 一年以上的长期应付款到期日分析

单位：千元 币种：人民币

到期日	年末余额	年初余额
一至两年	165,861	77,333
二至五年	680,292	169,965
五年以上	18,665	18,995
合计	864,818	266,293

(3) 长期应付款中的应付融资租赁款明细

单位：千元 币种：人民币

	年末余额	年初余额
资产负债表日后第一年	134,400	22,000
资产负债表日后第二年	144,800	24,400
资产负债表日后第三年	137,600	28,800
以后年度	187,000	55,200
最低租赁付款额合计	603,800	130,400
减：未确认融资费用	120,924	30,400
应付融资租赁款	482,876	100,000
其中：一年内到期的应付融资租赁款	89,820	12,306
一年后到期的应付融资租赁款	393,056	87,694

财务报告

七. 合并财务报表项目注释(续)

41. 长期应付职工薪酬

(1) 长期应付职工薪酬表

单位：千元 币种：人民币

项目	年末余额	年初余额
一. 离职后福利—设定受益计划净负债	4,379,117	4,566,826
合计	4,379,117	4,566,826
其中：一年以内到期的长期应付职工薪酬(附注七36)	434,424	614,515
一年以上到期的长期应付职工薪酬	3,944,693	3,952,311

(a) 设定受益计划变动情况

单位：千元 币种：人民币

项目	本年发生额	上年发生额
一. 年初余额	4,566,826	5,279,845
二. 计入当期损益的设定受益成本	210,320	193,425
1. 当期服务成本	—	—
2. 过去服务成本	24,553	16,435
3. 结算利得(损失)	—	(4,057)
4. 利息净额	185,767	181,047
三. 计入其他综合收益的设定受益成本	148,047	(333,007)
1. 精算损失(利得)	148,047	(333,007)
四. 其他变动	(546,076)	(573,437)
1. 结算时支付的对价	—	—
2. 已支付的福利	(546,076)	(573,437)
五. 年末余额	4,379,117	4,566,826

(2) 设定受益计划的内容及与之相关风险、对公司未来现金流量、时间和不确定性的影响说明

(a) 设定受益计划为针对2007年12月31日前退休的职工的补充退休福利。职工退休后领取的福利取决于退休时的职位、工龄以及工资等。本集团于资产负债表日的设定受益计划义务是由外部独立精算师韬睿惠悦咨询公司根据预期累积福利单位法进行计算的。

七. 合并财务报表项目注释(续)

41. 长期应付职工薪酬(续)

(b) 本集团设定受益计划义务现值加权平均久期为5.5年。

(c) 未折现的离职后福利预计到期分析

单位：千元 币种：人民币

	一年以内	一到两年	二到五年	五年以上	合计
离职后福利	433,514	410,100	1,180,168	2,710,490	4,734,272

(d) 设定受益计划使本集团面临各种风险，主要风险有国债利率的变动风险，通货膨胀风险和长寿风险等。国债利率的下降将导致设定受益负债的增加，然而，本集团相信政府债券收益率未来基本不会发生重大波动；通货膨胀率的变动会影响重大假设中退休人员及遗属生活费用年增长率和各类员工医疗报销费用年增长率，但本集团相信该风险不重大；预期寿命的增加将导致设定受益计划负债的增加。

(3) 设定受益计划重大精算假设及敏感性分析结果说明

(a) 本集团设定受益义务现值所采用的主要精算假设

	2014年12月31日	2013年12月31日
折现率	3.60%	4.50%
	中国保险业年金 生命表2000-3 向后平移2年	中国保险业年金 生命表2000-3 向后平移2年
死亡率		
退休人员及遗属生活费用年增长率	4.50%	4.50%
各类员工医疗报销费用年增长率	8.00%	8.00%

财务报告

七. 合并财务报表项目注释(续)

41. 长期应付职工薪酬(续)

(b) 本集团设定受益义务现值所采用的主要精算假设的敏感性分析如下

	假设的变动幅度	对设定受益义务现值的影响	
		假设增加	假设减小
折现率	0.25%	下降1.60%	上升1.60%
退休人员及遗属生活费用年增长率	1.00%	上升1.60%	下降1.40%
各类员工医疗报销费用年增长率	1.00%	上升2.20%	下降1.90%

上述敏感性分析是基于一个假设发生变动而其他假设均保持不变，但实际上各种假设通常是相互关联的。上述敏感性分析在计算设定受益义务现值时也采用预期累积福利单位法。

进行敏感度分析所采用的重大假设的方法和类型与以前年度比较未发生变动。

42. 专项应付款

单位：千元 币种：人民币

项目	年初余额	本年增加	本年减少	年末余额	形成原因
应付购房补贴款	725	—	118	607	购房补贴
应付专项住房维修基金款	43	—	—	43	专项住房维修基金
应付专项拆迁补偿款	38,705	51,572	75,777	14,500	专项拆迁补偿
其他	3,247	7,005	2,901	7,351	其他
合计	42,720	58,577	78,796	22,501	/

财务报告

七. 合并财务报表项目注释(续)

43. 预计负债

单位：千元 币种：人民币

项目	年末余额	年初余额	形成原因
未决诉讼	50,284	25,458	未决诉讼
产品质量保证	252	5,483	产品质量保证
环境恢复准备	136,806	38,438	环境恢复准备
其他	21,278	34,698	其他
合计	208,620	104,077	/
其中：一年内到期的预计负债 (附注七36)	466	6,618	/
一年以上到期的预计负债	208,154	97,459	/

财务报告

七. 合并财务报表项目注释(续)

44. 递延收益

单位：千元 币种：人民币

项目	年初余额	本年增加	本年减少	年末余额	形成原因
政府补助(a)	1,504,494	340,282	411,934	1,432,842	
其他	123,618	79,792	17,217	186,193	
合计	1,628,112	420,074	429,151	1,619,035	/
其中：预计一年内转入利润表的递延收益(附注七37)	27,212	/	/	66,195	/
预计一年后转入利润表的递延收益	1,600,900	/	/	1,552,840	/

(a) 涉及政府补助的项目

单位：千元 币种：人民币

负债项目	年初余额	本年新增补助金额	本年计入营业外收入金额	其他变动	年末余额	与资产相关/与收益相关
重庆市大渡口区九宫庙基建村原十八冶片区重建项目补助	161,855	28,157	7,892	—	182,120	与资产相关
重庆市大渡口区九宫庙基建村原十八冶片区土地出让金返还	114,457	—	4,292	—	110,165	与资产相关
光伏建筑一体示范电站	86,647	9,209	13,357	—	82,499	与资产相关
研发楼和机电产业园项目扶植补贴款	76,800	—	3,200	—	73,600	与资产相关
大型煤气净化工艺与设备开发(煤气净化设施大型化)	78,946	—	6,418	—	72,528	与资产相关
新型工业园区财政支持资金	73,000	—	10,072	—	62,928	与收益相关
重庆市九龙坡区荒沟片区改造项目补助	63,566	—	2,787	—	60,779	与资产相关
国家发展和改革委员会(大型多模锻件产业基地建设)	58,500	—	—	—	58,500	与资产相关
双碑隧道国有土地上房屋征收项目	—	46,473	—	—	46,473	与资产相关
大型多向模锻件及重型装备自主化产业基地项目中110KV变电站主体工程	20,000	—	—	—	20,000	与资产相关
其他	770,723	256,443	363,916	—	663,250	与资产相关/与收益相关
合计	1,504,494	340,282	411,934	—	1,432,842	/

七. 合并财务报表项目注释(续)

45. 股本

单位：千元 币种：人民币

	年初余额	本次变动增减(+、-)				小计	年末余额
		发行新股	送股	公积金转股	其他		
股份总数	19,110,000	—	—	—	—	—	19,110,000

中冶集团承诺持有的于2012年9月21日解禁可上市流通的本公司12,265,108,500股有限售条件流通股，自2012年9月21日起自愿继续锁定三年(即自2012年9月21日至2015年9月20日)。若在承诺锁定期间发生资本公积金转增资本、派送股票红利、配股、增发等使中冶集团所持本公司股份数量发生变动的事项，上述锁定股份数量也作相应调整。

46. 资本公积

单位：千元 币种：人民币

项目	年初余额	本年增加	本年减少	年末余额
股本溢价	17,947,320	—	—	17,947,320
其他资本公积	(207)	1,421	122,316	(121,102)
合计	17,947,113	1,421	122,316	17,826,218

本年资本公积的减少原因主要为本公司与本公司之子公司中冶金吉矿业开发有限公司的少数股东的权益交易使资本公积减少112,809千元，见附注九2。

财务报告

七. 合并财务报表项目注释(续)

47. 其他综合收益

单位：千元 币种：人民币

项目	年初余额	本年发生金额					年末余额
		本年所得 税前发生额	减：前期 计入其他 综合收益 当年转入 损益	减：所得税 费用	税后归属 于母公司	税后归属 于少数股东	
一. 以后不能重分类进损益的							
其他综合收益	576,819	(148,047)	—	(7,266)	(136,289)	(4,492)	440,530
其中：重新计算设定受益计划 净负债和净资产的 变动	576,819	(148,047)	—	(7,266)	(136,289)	(4,492)	440,530
二. 以后将重分类进损益的							
其他综合收益	(111,022)	288,835	13,905	26,085	253,913	(5,068)	142,891
其中：可供出售金融资产公允 价值变动损益	89,550	186,980	14,825	41,879	133,790	(3,514)	223,340
外币财务报表折算差额	(200,572)	101,855	(920)	(15,794)	120,123	(1,554)	(80,449)
其他综合收益合计	465,797	140,788	13,905	18,819	117,624	(9,560)	583,421

48. 专项储备

单位：千元 币种：人民币

项目	年初余额	本年增加	本年减少	年末余额
安全生产费	12,550	2,173,227	2,173,227	12,550
维简费	—	9,878	9,878	—
合计	12,550	2,183,105	2,183,105	12,550

49. 盈余公积

单位：千元 币种：人民币

项目	年初余额	本年增加	本年减少	年末余额
法定盈余公积(a)	420,659	108,890	—	529,549
任意盈余公积	—	—	—	—
合计	420,659	108,890	—	529,549

(a) 根据《中华人民共和国公司法》及本公司章程，本公司按年度净利润的10%提取法定盈余公积金，当法定盈余公积金累计额达到注册资本的50%以上时，可不再提取。法定盈余公积金经批准后可用于弥补亏损，或者增加股本。本公司2014年按净利润的10%提取法定盈余公积金108,890千元(2013年：131,293千元)。

七. 合并财务报表项目注释(续)

50. 未分配利润

单位：千元 币种：人民币

项目	本年	上年
年初未分配利润	6,585,181	3,735,610
加：本年归属于母公司股东的净利润	3,964,938	2,980,864
减：提取法定盈余公积(附注七49(a))	108,890	131,293
提取任意盈余公积	—	—
应付普通股股利(a)	1,165,710	—
转作股本的普通股股利	—	—
年末未分配利润(b)	9,275,519	6,585,181

(a) 分配股利

2014年6月27日召开的本公司股东大会审议通过《关于中国中冶2013年度利润分配的议案》，同意公司在提取法定公积金后，向全体股东每10股派发现金红利人民币0.61元(含税)，共计现金分红人民币1,165,710千元，该股利已于本年实际支付。

(b) 于2014年12月31日，未分配利润中包含归属于母公司的子公司盈余公积余额7,899,262千元(2013年12月31日：7,078,500千元)。

财务报告

七. 合并财务报表项目注释(续)

51. 营业收入和营业成本

单位：千元 币种：人民币

项目	本年发生额		上年发生额	
	收入	成本	收入	成本
主营业务	214,333,710	186,839,536	201,579,422	174,186,504
其他业务	1,452,062	1,045,020	1,110,819	925,757
合计	215,785,772	187,884,556	202,690,241	175,112,261

(1) 主营业务收入和主营业务成本按行业分析

单位：千元 币种：人民币

项目	本年发生额		上年发生额	
	主营业务收入	主营业务成本	主营业务收入	主营业务成本
工程承包	175,480,435	153,731,723	161,407,304	140,846,141
房地产开发	22,677,768	18,703,391	26,303,074	21,169,430
装备制造	9,707,680	8,537,234	8,198,029	7,164,306
资源开发	3,942,800	3,602,730	3,096,259	2,649,587
其他	2,525,027	2,264,458	2,574,756	2,357,040
合计	214,333,710	186,839,536	201,579,422	174,186,504

(2) 主营业务收入和主营业务成本按地区分析

单位：千元 币种：人民币

项目	本年发生额		上年发生额	
	主营业务收入	主营业务成本	主营业务收入	主营业务成本
中国	202,227,870	175,557,705	189,731,025	163,265,466
其他国家/地区	12,105,840	11,281,831	11,848,397	10,921,038
合计	214,333,710	186,839,536	201,579,422	174,186,504

七. 合并财务报表项目注释(续)

51. 营业收入和营业成本(续)

(3) 本集团前五名客户的营业收入情况

本集团前五名客户营业收入的总额为11,621,422千元(2013年度:12,966,323千元),占本集团全部营业收入的比例为5.38%(2013年度:6.39%),具体情况如下:

单位:千元 币种:人民币

客户名称	营业收入	占本集团全部营业收入的比例(%)
单位1	2,522,871	1.17
单位2	2,380,511	1.10
单位3	2,355,013	1.09
单位4	2,349,224	1.09
单位5	2,013,803	0.93
合计	11,621,422	5.38

52. 营业税金及附加

单位:千元 币种:人民币

项目	本年发生额	上年发生额
营业税	4,511,021	4,410,435
城市维护建设税	409,527	367,771
教育费附加	220,843	203,953
土地增值税	288,816	472,232
其他	282,437	268,982
合计	5,712,644	5,723,373

财务报告

七. 合并财务报表项目注释(续)

53. 销售费用

单位：千元 币种：人民币

项目	本年发生额	上年发生额
包装费	2,743	4,009
职工薪酬	528,609	474,315
折旧费	14,707	19,367
差旅费	138,429	130,808
办公费	204,119	219,960
运输费	229,156	274,229
广告费	218,978	240,947
其他费用	163,490	253,835
合计	1,500,231	1,617,470

54. 管理费用

单位：千元 币种：人民币

项目	本年发生额	上年发生额
职工薪酬	3,963,644	3,783,898
折旧费	593,328	821,393
差旅费	314,662	313,397
办公费	555,658	647,466
租赁费	97,297	84,163
研发费	2,216,847	2,012,765
修理费	105,053	94,071
无形资产摊销	175,854	166,289
咨询费	196,200	254,755
税金	365,865	360,285
其他	523,859	910,824
合计	9,108,267	9,449,306

财务报告

七. 合并财务报表项目注释(续)

55. 财务费用

单位：千元 币种：人民币

项目	本年发生额	上年发生额
利息支出	7,558,595	8,198,592
其中：5年内到期的银行及其他机构借款利息	5,731,522	6,248,784
5年以上到期的银行及其他机构借款利息	1,085,285	992,957
融资租赁利息支出	20,876	477
其他	720,912	956,374
减：已资本化的利息费用	2,858,314	3,188,503
减：利息收入	1,427,750	2,052,491
汇兑损失	290,438	892,193
银行手续费	257,737	190,584
其他	201,931	419,396
合计	4,022,637	4,459,771

56. 资产减值损失

单位：千元 币种：人民币

项目	本年发生额	上年发生额
一. 坏账损失	2,014,143	1,322,485
二. 存货跌价损失(附注七10(2))	815,459	874,254
三. 可供出售金融资产减值损失(附注七14(4))	49,109	14,158
四. 长期股权投资减值损失(附注七17)	53,323	—
五. 固定资产减值损失(附注七19(1))	47,743	68,430
六. 在建工程减值损失(附注七20(3))	164,115	—
七. 无形资产减值损失(附注七22(3))	176,973	—
八. 其他	(22,481)	9,455
合计	3,298,384	2,288,782

57. 公允价值变动收益

单位：千元 币种：人民币

产生公允价值变动收益的来源	本年发生额	上年发生额
以公允价值计量的且其变动计入当期损益的金融资产	(36)	(1,614)
衍生金融资产产生的公允价值变动收益	(22,437)	40,969
合计	(22,473)	39,355

财务报告

七. 合并财务报表项目注释(续)

58. 投资收益

单位：千元 币种：人民币

项目	本年发生额	上年发生额
权益法核算的长期股权投资收益	(138,664)	(136,932)
处置长期股权投资产生的投资收益	989,446	287,153
持有以公允价值计量且其变动计入当期损益的金融资产期间取得的投资收益	3	3
处置以公允价值计量且其变动计入当期损益的金融资产取得的投资收益	37,752	22,240
可供出售金融资产等取得的投资收益	123,272	47,590
处置可供出售金融资产取得的投资收益	16,855	109,364
其他	25,003	13,394
合计	1,053,667	342,812

本年度投资收益包括产生于上市类的投资的投资收益人民币67,221千元(2013年：人民币33,330千元)，非上市类的投资的投资收益人民币986,446千元(2013年：人民币309,482千元)。

59. 营业外收入

单位：千元 币种：人民币

项目	本年发生额	上年发生额	计入当年非经常性损益的金额
非流动资产处置利得合计	123,154	288,747	123,154
其中：固定资产处置利得	62,127	251,223	62,127
无形资产处置利得	60,373	36,795	60,373
违约金收入	25,971	34,900	25,971
盘盈利得	1,346	135	1,346
政府补助(a)	1,066,485	613,922	1,066,485
经批准无法支付的应付款项	207,288	30,849	207,288
其他	274,890	77,947	274,890
合计	1,699,134	1,046,500	1,699,134

财务报告

七. 合并财务报表项目注释(续)

59. 营业外收入(续)

(a) 计入当期损益的政府补助

单位：千元 币种：人民币

补助项目	本年发生金额	上年发生金额	与资产相关/ 与收益相关
自有土地上低洼棚户区拆迁			
异地安置收入	163,563	—	与收益相关
财政贷款贴息	74,490	2,000	与收益相关
地方发展补贴	40,000	30,000	与收益相关
自有房屋拆迁补偿	33,000	—	与收益相关
对外经济合作贷款贴息	30,940	—	与收益相关
财政部划拨事业费	25,790	25,380	与收益相关
北京市工业促进局投资补贴款	25,380	—	与收益相关
宝山区航运开发区补贴	23,730	—	与收益相关
宝山区招商引资税收优惠返还	22,563	21,627	与收益相关
软件产品增值税即征即退返还收入	16,502	11,212	与收益相关
其他	610,527	523,703	与资产相关/ 与收益相关
合计	1,066,485	613,922	/

60. 营业外支出

单位：千元 币种：人民币

项目	本年发生额	上年发生额	计入当年非经常 性损益的金额
非流动资产处置损失	36,318	48,108	36,318
其中：固定资产处置损失	30,237	41,895	30,237
无形资产处置损失	5,333	5,504	5,333
非常损失	116,549	18,138	116,549
罚款及滞纳金支出	50,295	26,583	50,295
赔偿金及违约金支出	35,067	16,185	35,067
固定资产报废损失	88	314	88
其他	45,759	62,104	45,759
合计	284,076	171,432	284,076

财务报告

七. 合并财务报表项目注释(续)

61. 所得税费用

(1) 所得税费用表

单位：千元 币种：人民币

项目	本年发生额	上年发生额
当期所得税费用	2,797,715	2,439,702
递延所得税费用	(433,765)	(220,985)
合计	2,363,950	2,218,717

(2) 会计利润与所得税费用调整过程

单位：千元 币种：人民币

项目	本年发生额	上年发生额
利润总额	6,705,305	5,296,513
按法定/适用税率计算的所得税费用	1,676,327	1,324,128
税率差异的影响	(269,786)	(375,658)
非应税收入的影响	(117,561)	(49,277)
不可抵扣的成本、费用和损失的影响	249,863	411,014
使用前期未确认递延所得税资产的可抵扣亏损的影响/转回以前年度未确认递延税款的暂时性差异	(100,779)	(1,610,305)
本年未确认递延所得税资产的可抵扣暂时性差异或可抵扣亏损的影响	1,042,024	2,775,244
其他	(116,138)	(256,429)
所得税费用	2,363,950	2,218,717

(3) 于本年内，本集团没有香港应课税利润，故没有就香港所得税做出拨备。

本集团旗下大部分成员公司须缴纳中国企业所得税，其中国企业所得税已根据有关中国所得税法之规定计算的各公司应课税收入于报告期内按法定所得税税率25%做出拨备，若干享有税项豁免或享有15%优惠税率的子公司除外。

本集团旗下海外公司的税项已按估计应课税利润以该等公司经营所在国家或司法管辖区的现行税率计算。

财务报告

七. 合并财务报表项目注释(续)

62. 其他综合收益

单位：千元 币种：人民币

项目	本年发生额	上年发生额
(一) 后续不能重分类至损益的项目		
1、设定受益计划的重新计量	(148,047)	333,007
减：设定受益计划的重新计量产生的 所得税影响	(7,266)	24,541
小计	(140,781)	308,466
(二) 后续在满足规定条件时将重分类至 损益的科目		
1、可供出售金融资产公允价值变动 前期计入其他综合收益当年转入 损益的金额	186,980 14,825	(54,646) —
减：可供出售金融资产产生的所得税影 响	41,879	(13,678)
小计	130,276	(40,968)
2、按照权益法核算的在被投资单位其他综 合收益中所享有的份额	—	99
前期计入其他综合收益当年转入 损益的净额	—	—
减：按照权益法核算的在被投资单位 其他综合收益中所享有的份额 产生的所得税影响	—	—
小计	—	99
3、外币财务报表折算差额	101,855	37,629
处置境外经营当年转入损益的净额	(920)	—
减：外币财务报表折算差额产生的所得 税影响	(15,794)	—
小计	118,569	37,629
合计	108,064	305,226

财务报告

七. 合并财务报表项目注释(续)

63. 现金流量表项目

(1) 收到的其他与经营活动有关的现金

单位：千元 币种：人民币

项目	本年发生额	上年发生额
收保证金	—	6,243,989
利息收入	423,111	568,266
收回往来款	2,695,669	349,033
政府补助收入	522,958	639,465
代收代扣代缴款项	1,243,468	101,355
收回押金	—	389,880
职工归还的备用金	16,240	25,407
其他	138,811	—
合计	5,040,257	8,317,395

(2) 支付的其他与经营活动有关的现金

单位：千元 币种：人民币

项目	本年发生额	上年发生额
押金、保证金	8,353,053	239,753
研究开发支出	1,150,124	1,610,658
离退休费用	546,076	566,479
差旅费	453,090	1,421,812
办公费	663,817	1,070,989
水电燃气费	142,386	1,501,927
修理修缮费	107,899	214,261
广告宣传费	218,978	174,055
支付往来款	96,725	910,975
会议、学会会费	14,879	34,636
其他	1,333,394	1,058,811
合计	13,080,421	8,804,356

七. 合并财务报表项目注释(续)

63. 现金流量表项目(续)

(3) 收到的其他与投资活动有关的现金

单位：千元 币种：人民币

项目	本年发生额	上年发生额
对外贷款利息收入	169,377	—
收到与资产相关的政府补助	109,894	53,246
收购子公司收到的现金金额(附注七64(2))	65,706	45,665
收回给予关联方、第三方的贷款	—	890,988
合计	344,977	989,899

(4) 支付的其他与投资活动有关的现金

单位：千元 币种：人民币

项目	本年发生额	上年发生额
给予关联方、第三方的贷款	1,126,752	—
其他	—	120
合计	1,126,752	120

(5) 收到的其他与筹资活动有关的现金

单位：千元 币种：人民币

项目	本年发生额	上年发生额
限制性资金的减少	—	258,071
合计	—	258,071

财务报告

七. 合并财务报表项目注释(续)

63. 现金流量表项目(续)

(6) 支付的其他与筹资活动有关的现金

单位：千元 币种：人民币

项目	本年发生额	上年发生额
限制性资金的增加	684,251	—
融资租赁款	58,000	9,825
与少数股东交易	—	149,199
合计	742,251	159,024

七. 合并财务报表项目注释(续)

64. 现金流量表补充资料

(1) 现金流量表补充资料

单位：千元 币种：人民币

补充资料	本年金额	上年金额
1. 将净利润调节为经营活动现金流量：		
净利润	4,341,355	3,077,796
加：资产减值准备	3,298,384	2,288,782
固定资产折旧、投资性房地产摊销	2,891,718	2,738,649
无形资产摊销	346,000	372,634
长期待摊费用摊销	53,945	50,926
处置固定资产、无形资产和其他长期资产的损失(收益)	(86,836)	(240,639)
固定资产报废损失(收益)	88	314
公允价值变动损失(收益)	22,473	(39,355)
财务费用(收益)	4,923,746	4,713,945
投资损失(收益)	(78,779)	(342,812)
递延所得税资产减少(增加)	(372,192)	(352,750)
递延所得税负债增加(减少)	(61,573)	131,765
存货的减少(增加)	(582,741)	(2,145,008)
经营性应收项目的减少(增加)	(6,313,907)	(7,321,928)
经营性应付项目的增加(减少)	6,587,346	17,089,827
其他	—	—
经营活动产生的现金流量净额	14,969,027	20,022,146
2. 不涉及现金收支的重大投资和筹资活动：		
债务转增资本	—	856,463
3. 现金及现金等价物净变动情况：		
现金的年末余额	28,571,177	31,242,554
减：现金的年初余额	31,242,554	32,084,175
加：现金等价物的年末余额	—	—
减：现金等价物的年初余额	—	—
现金及现金等价物净增加额	(2,671,377)	(841,621)

财务报告

七. 合并财务报表项目注释(续)

64. 现金流量表补充资料(续)

(2) 本年支付的取得子公司的现金净额

单位：千元 币种：人民币

	金额
本年发生的企业合并于本年支付的现金或现金等价物	24,629
其中：中冶建工集团重庆禾远混凝土有限公司	24,629
减：购买日子公司持有的现金及现金等价物	90,335
其中：中冶建工集团重庆禾远混凝土有限公司	90,335
加：以前期间发生的企业合并于本年支付的现金或现金等价物	—
取得子公司支付的现金净额(附注七63(3))	(65,706)

(3) 本年收到的处置子公司的现金净额

单位：千元 币种：人民币

	金额
本年处置子公司于本年收到的现金或现金等价物	12,600
其中：甘肃恩菲新能源有限公司	12,600
减：丧失控制权日子公司持有的现金及现金等价物	3,749
其中：甘肃恩菲新能源有限公司	3,749
加：以前期间处置子公司于本年收到的现金或现金等价物	—
处置子公司收到的现金净额	8,851

(4) 现金和现金等价物的构成

单位：千元 币种：人民币

项目	年末余额	年初余额
一. 现金	28,571,177	31,242,554
其中：库存现金	23,660	31,553
可随时用于支付的银行存款	26,732,332	30,099,247
可随时用于支付的其他货币资金	1,815,185	1,111,754
二. 现金等价物	—	—
其中：三个月内到期的债券投资	—	—
三. 年末现金及现金等价物余额	28,571,177	31,242,554
其中：母公司或集团内子公司使用受限制的 现金和现金等价物	—	—

七. 合并财务报表项目注释(续)

65. 所有权或使用权受到限制的资产

单位：千元 币种：人民币

项目	年末账面价值	受限原因
货币资金	4,838,303	质押/冻结/境外管制
应收票据	744,585	质押
应收账款	1,767,201	质押/抵押/其他
存货	7,942,153	抵押
投资性房地产	384,719	抵押
固定资产	537,351	抵押
无形资产	433,305	质押/抵押/其他
长期应收款	174,172	抵押
合计	16,821,789	/

财务报告

七. 合并财务报表项目注释(续)

66. 外币货币性项目

(1) 外币货币性项目

单位：千元

项目	年末外币余额	折算汇率	年末折算人民币余额
货币资金			2,775,806
其中：美元	248,168	6.1190	1,518,538
欧元	4,948	7.4556	36,890
澳元	36,500	5.0174	183,136
人民币	134,933	1.0000	134,933
其他币种	/	/	902,309
应收账款			1,126,022
其中：美元	78,623	6.1190	481,093
欧元	1,800	7.4556	13,420
其他币种	/	/	631,509
其他应收款			921,808
其中：美元	6,116	6.1190	37,424
欧元	546	7.4556	4,067
澳元	50,000	5.0174	250,870
其他币种	/	/	629,447
长期应收款			150,522
其中：澳元	30,000	5.0174	150,522
短期借款			990,626
其中：美元	109,948	6.1190	672,769
其他币种	/	/	317,857
应付账款			1,407,828
其中：美元	30,667	6.1190	187,650
欧元	12,907	7.4556	96,229
澳元	566	5.0174	2,838
其他币种	/	/	1,121,111
其他应付款			769,058
其中：美元	29,003	6.1190	177,468
其他币种	/	/	591,590
长期借款			7,001,344
其中：美元	514,338	6.1190	3,147,235
其他币种	/	/	3,854,109

财务报告

七. 合并财务报表项目注释(续)

66. 外币货币性项目(续)

(2) 境外经营实体说明

重要的境外经营实体	境外主要经营地	记账本位币	记账本位币选择依据
中冶阿根廷矿业有限公司	阿根廷	阿根廷比索	
中冶西澳矿业有限公司	澳大利亚	美元	以企业的经营特点及经营所处的主要货币环境为选择依据
中冶澳大利亚控股有限公司	澳大利亚	澳元	
中冶集团铜锌有限公司	巴基斯坦	美元	
中冶控股(香港)有限公司	香港	美元	
中冶瑞木镍钴有限公司	巴布亚新几内亚	美元	

本报告期内，本集团重要的境外经营实体的记账本位币未发生变化。

八. 合并范围的变更

1. 非同一控制下企业合并

(1) 本年发生的非同一控制下企业合并

单位：千元 币种：人民币

被购买方名称	股权取得时点	股权取得成本	股权取得比例(%)	股权取得方式	购买日	购买日的确定依据	购买日	购买日
							至年末被购买方的收入	至年末被购买方的净利润
中冶建工集团重庆禾远混凝土有限公司	2014-07-08	43,916	70.00	协议转让	2014-07-08	管理层实际控制日	109,920	2,048

财务报告

八. 合并范围的变更(续)

1. 非同一控制下企业合并(续)

(2) 合并成本及商誉

单位：千元 币种：人民币

	中冶建工集团重庆 禾远混凝土有限公司
合并成本	
— 现金	24,629
— 非现金资产的公允价值	19,287
合并成本合计	43,916
减：取得的可辨认净资产公允价值份额	25,383
商誉	18,533

合并成本的公允价值与账面价值一致，无或有对价。

(3) 被购买方于购买日可辨认资产、负债

单位：千元 币种：人民币

	中冶建工集团重庆禾远混凝土有限公司	
	购买日公允价值	购买日账面价值
资产：	394,171	394,171
货币资金	90,335	90,335
应收款项	275,930	275,930
存货	11,945	11,945
固定资产	15,495	15,495
长期待摊费用	69	69
递延所得税资产	397	397
负债：	357,910	357,910
借款	100,000	100,000
应付款项	257,910	257,910
净资产	36,261	36,261
减：少数股东权益	10,878	10,878
取得的净资产	25,383	25,383

企业合并中，本集团未承担任何被购买方的或有负债。于购买日，被购买方的可辨认资产、负债的公允价值与账面价值一致。

财务报告

八. 合并范围的变更(续)

2. 处置子公司

(1) 单次处置对子公司投资即丧失控制权的情形

单位：千元 币种：人民币

子公司名称	股权处置 价款	股权处置 比例(%)	股权处置 方式	丧失控制权 的时点	丧失控制权时点 的确定依据	处置价款与 处置投资对 应的合并财 务报表层面 享有该子公 司净资产份 额的差额	丧失控制权 之日剩余股 权的比例	丧失控制权 之日剩余股 权的账面价 值	按照公允价 值重新计量 丧失控制权 之日剩余股 权的公允价 值	丧失控制权 之日剩余股 权的公允价 值与账面价 值的差额	与原子公 司股权投 资相关的 其他综合 收益转入 投资损益 的金额	
南京港宁置业有限公司	1,946,711	100.00	协议转让	2014-03-10	实际丧失控制之日	53,442	—	—	—	—	不适用	—
南京龙江湾置业有限公司	1,500,021	100.00	协议转让	2014-03-10	实际丧失控制之日	119,869	—	—	—	—	不适用	—
南京立方置业有限公司	902,300	100.00	协议转让	2014-03-10	实际丧失控制之日	399,282	—	—	—	—	不适用	—
武汉奥鑫置业有限责任公司	3,601	70.00	协议转让	2014-05-20	实际丧失控制之日	30	—	—	—	—	不适用	—
南京金名城置业有限公司	336,900	100.00	协议转让	2014-06-05	实际丧失控制之日	21,692	—	—	—	—	不适用	—
马鞍山中冶滨江城乡 建设有限公司	171,412	80.00	协议转让	2014-09-30	实际丧失控制之日	—	—	—	—	—	不适用	—
甘肃恩菲新能源有限公司	12,600	70.00	协议转让	2014-10-10	实际丧失控制之日	9,100	—	—	—	—	不适用	—
南京五道口置业有限公司	347,800	100.00	协议转让	2014-11-19	实际丧失控制之日	118,990	—	—	—	—	不适用	—
信阳中冶宝润置业 有限公司	109,863	60.00	协议转让	2014-11-30	实际丧失控制之日	35,042	—	—	—	—	不适用	—
天津中冶和苑置业 有限公司	60,232	81.00	协议转让	2014-11-30	实际丧失控制之日	5,427	19.00	12,855	14,128	1,273	按处置股权 的协议价格 按比例确定 剩余股权公 允价值	—
北海中冶海天房地产 开发有限公司	33,500	100.00	协议转让	2014-12-10	实际丧失控制之日	5,777	—	—	—	—	不适用	—
防城港市中冶金海都 置业有限公司	33,623	100.00	协议转让	2014-12-16	实际丧失控制之日	14,861	—	—	—	—	不适用	—
南京港湾置业有限公司	318,609	100.00	协议转让	2014-12-26	实际丧失控制之日	199,203	—	—	—	—	不适用	—

3. 其他原因的合并范围变动

除本年新投资设立的中冶融资租赁有限公司、中冶东北建设发展有限公司、前海中冶(深圳)国际贸易有限公司和中冶国际投资发展有限公司四家子公司外，本集团合并财务报表范围与上年相比未发生重大变化。

财务报告

九. 在其他主体中的权益

1. 在子公司中的权益

(1) 企业集团的构成

本集团二级子公司的详细资料如下：

子公司名称	主要经营地	注册地	业务性质	持股比例(%)		取得方式
				直接	间接	
中冶鞍山焦化耐火材料设计研究总院有限公司	中国	鞍山	设计、服务等	100.00	—	股东投入
中冶焦耐工程技术有限公司	中国	鞍山	设计、科研、工程总承包等	86.83	—	股东投入
中冶北方工程技术有限公司	中国	鞍山	设计、科研、工程总承包等	90.76	—	股东投入
中冶鞍山冶金设计研究总院有限公司	中国	鞍山	设计、服务等	100.00	—	股东投入
中国三冶集团有限公司	中国	鞍山	工程承包等	100.00	—	股东投入
中冶沈阳勘察研究总院有限公司	中国	沈阳	勘察、设计等	100.00	—	股东投入
中冶沈勘工程技术有限公司	中国	沈阳	勘察、设计等	100.00	—	股东投入
中冶海外工程有限公司	中国	北京	工程承包等	100.00	—	股东投入
中冶交通工程技术有限公司	中国	北京	基础设施承包	100.00	—	股东投入
中冶国际工程集团有限公司	中国	北京	工程承包等	100.00	—	股东投入
瑞木镍钴管理(中冶)有限公司	巴布亚新几内亚	巴布亚新几内亚	镍钴矿石开采冶炼等	100.00	—	股东投入
中冶集团财务有限公司	中国	北京	金融	86.13	13.56	股东投入
中冶集团铜锌有限公司	巴基斯坦	英属维尔京群岛	资源开发等	100.00	—	股东投入
中冶金吉矿业开发有限公司	中国	北京	资源开发等	67.02	—	股东投入
中冶京诚工程技术有限公司	中国	北京	设计、科研、工程总承包等	87.00	—	股东投入
北京钢铁设计研究总院有限公司	中国	北京	设计、服务等	100.00	—	股东投入
中冶置业集团有限公司	中国	北京	房地产开发等	100.00	—	股东投入
中国第十三冶金建设有限公司	中国	太原	工程承包等	100.00	—	股东投入
中冶天工集团有限公司	中国	天津	工程承包等	98.53	—	股东投入
中国第二十二冶集团有限公司	中国	唐山	工程承包等	100.00	—	股东投入
中冶东方控股有限公司	中国	包头	设计、服务等	100.00	—	股东投入
中国有色工程有限公司	中国	北京	设计、科研、工程总承包等	100.00	—	股东投入
中国二冶集团有限公司	中国	包头	工程承包等	100.00	—	股东投入
中冶建筑研究总院有限公司	中国	北京	设计、科研、工程总承包等	100.00	—	股东投入

财务报告

九. 在其他主体中的权益(续)

1. 在子公司中的权益(续)

(1) 企业集团的构成(续)

子公司名称	主要经营地	注册地	业务性质	持股比例(%)		取得方式
				直接	间接	
中冶建设高新工程技术有限责任公司	中国	北京	工程承包等	100.00	—	股东投入
中国华冶科工集团有限公司	中国	北京	工程承包等	100.00	—	股东投入
北京中冶设备研究设计总院有限公司	中国	北京	设计、科研、工程总承包等	100.00	—	股东投入
中冶赛迪集团有限公司	中国	重庆	设计、服务等	100.00	—	股东投入
中国五冶集团有限公司	中国	成都	工程承包等	98.58	—	股东投入
中冶建工集团有限公司	中国	重庆	工程承包等	100.00	—	股东投入
中国十九冶集团有限公司	中国	攀枝花	工程承包等	100.00	—	股东投入
中冶(广西)马梧高速公路建设发展有限公司	中国	梧州	基础设施投资	100.00	—	股东投入
中冶宝钢技术服务有限公司	中国	上海	维检协力等	59.65	20.89	股东投入
中国二十冶集团有限公司	中国	上海	工程承包等	69.00	—	股东投入
上海宝冶集团有限公司	中国	上海	工程承包等	97.93	0.80	股东投入
中冶马鞍山钢铁设计研究总院有限公司	中国	马鞍山	设计、服务等	100.00	—	股东投入
中冶华天工程技术有限公司	中国	马鞍山	设计、科研、工程总承包等	84.68	—	股东投入
中国十七冶集团有限公司	中国	马鞍山	工程承包等	66.70	—	股东投入
中冶集团国际经济贸易有限公司	中国	上海	贸易等	54.58	40.34	股东投入
武汉钢铁设计研究总院有限公司	中国	武汉	设计、服务等	100.00	—	股东投入
中冶南方工程技术有限公司	中国	武汉	设计、科研、工程总承包等	82.56	—	股东投入
中国一冶集团有限公司	中国	武汉	工程承包等	93.07	—	股东投入
中冶长天国际工程有限责任公司	中国	长沙	设计、科研、工程总承包等	91.66	—	股东投入
长沙冶金设计研究院有限公司	中国	长沙	设计、服务等	100.00	—	股东投入
中冶集团武汉勘察研究院有限公司	中国	武汉	勘察、设计等	100.00	—	股东投入
中冶陕压重工设备有限公司	中国	西安	冶金专用设备制造	71.47	—	股东投入
中冶控股(香港)有限公司	中国	香港	其他	100.00	—	投资设立
中冶西澳矿业有限公司	澳大利亚	澳大利亚	资源开发等	100.00	—	股东投入
中冶澳大利亚控股有限公司	澳大利亚	澳大利亚	资源开发	100.00	—	股东投入
中冶融资租赁有限公司(附注八3)	中国	珠海	融资租赁等	51.00	49.00	投资设立
中冶东北建设发展有限公司(附注八3)	中国	沈阳	工程承包等	100.00	—	投资设立
前海中冶(深圳)国际贸易有限公司(附注八3)	中国	深圳	贸易等	75.00	25.00	投资设立
中冶国际投资发展有限公司(附注八3)	中国	珠海	房地产开发、工程承包等	90.00	10.00	投资设立

注：除本公司及中冶控股(香港)有限公司外，其他子公司概无发行债券。

财务报告

九. 在其他主体中的权益(续)

1. 在子公司中的权益(续)

(1) 企业集团的构成(续)

(a) 本报告期内，本公司在子公司的持股比例均与表决权比例一致。

(b) 持有半数或以下表决权但仍控制被投资单位、以及持有半数以上表决权但不控制被投资单位的依据

(i) 持有半数或以下表决权但仍控制被投资单位的依据

被投资单位名称	股权比例(%)	纳入合并范围的原因
北京金威焊材有限公司	45.00	依据董事会议事规则，本集团能够控制董事会
北京恩菲环保股份有限公司	49.15	其余股东股权份额小且极为分散
武汉中一交通建设工程有限公司	25.10	依据股权委托管理协议，本集团拥有控制权
青岛金泽华帝房地产有限公司	50.00	依据股东间约定，本集团有控制权

(ii) 持有半数以上表决权但不控制被投资单位的依据

被投资单位名称	股权比例(%)	不纳入合并范围的原因
四川新冶捷达空调技术有限公司	60.00	进入清算程序
北京新世纪饭店有限公司	60.00	各股东均有一票否决权

(2) 少数股东持有的权益对公司重要的非全资子公司

单位：千元 币种：人民币

子公司名称	少数股东持股比例(%)	本年归属于少数股东的损益	本年向少数股东宣告分派的股利	年末少数股东享有的权益余额
中国二十冶集团有限公司	31.00	134,893	63,782	1,611,273
中国一冶集团有限公司	6.93	47,688	11,587	1,470,842
中冶南方工程技术有限公司	17.44	101,335	17,759	1,236,915
中冶京诚工程技术有限公司	13.00	15,012	41,457	823,889
中国十七冶集团有限公司	33.30	103,449	29,551	656,427

(a) 本报告期内，子公司少数股东的持股比例均与表决权比例一致。

财务报告

九. 在其他主体中的权益(续)

1. 在子公司中的权益(续)

(3) 少数股东持有的权益对公司重要的非全资子公司的主要财务信息

单位：千元 币种：人民币

子公司名称	年末余额						年初余额					
	流动资产	非流动资产	资产合计	流动负债	非流动负债	负债合计	流动资产	非流动资产	资产合计	流动负债	非流动负债	负债合计
中国二十冶集团 有限公司	21,491,407	7,161,681	28,653,088	21,775,989	2,781,953	24,557,942	17,999,059	7,056,430	25,055,489	18,917,297	2,478,571	21,395,868
中国一冶集团 有限公司	16,937,339	3,106,152	20,043,491	14,948,971	1,540,861	16,489,832	13,485,099	5,277,124	18,762,223	12,200,081	3,113,293	15,313,374
中冶南方工程技术 有限公司	10,079,665	2,572,559	12,652,224	7,661,642	91,046	7,752,688	9,371,629	2,825,339	12,196,968	7,442,554	151,566	7,594,120
中冶京诚工程技术 有限公司	12,139,461	4,098,387	16,237,848	11,194,505	904,765	12,099,270	12,548,994	4,655,719	17,204,713	12,169,103	975,727	13,144,830
中国十七冶集团 有限公司	8,097,437	1,090,813	9,188,250	6,706,204	518,939	7,225,143	7,311,581	1,279,638	8,591,219	6,384,723	462,062	6,846,785

单位：千元 币种：人民币

子公司名称	本年发生额					上年发生额			
	营业收入	净利润	综合收益 总额	经营活动 现金流量		营业收入	净利润	综合收益 总额	经营活动 现金流量
中国二十冶集团有限公司	22,053,468	535,198	530,993	3,478,185		23,090,531	584,549	594,081	5,669,726
中国一冶集团有限公司	15,133,432	178,452	184,041	3,270,270		13,396,883	302,902	337,107	637,058
中冶南方工程技术有限公司	7,253,225	438,493	438,465	821,794		6,963,522	392,400	392,411	510,915
中冶京诚工程技术有限公司	8,779,041	162,308	162,197	1,447,971		8,730,449	110,526	110,621	1,337,335
中国十七冶集团有限公司	11,030,265	310,590	307,415	730,054		9,304,969	288,219	298,798	243,210

财务报告

九. 在其他主体中的权益(续)

2. 在子公司的所有者权益份额发生变化且仍控制子公司的交易

(1) 在子公司所有者权益份额的变化情况的说明

本年度，本公司对本公司之子公司中冶金吉矿业开发有限公司增资，此次增资为非等比例增资，因此在增资完成后，本公司的持股比例由61%变为67.02%。

本年度，本公司之子公司中冶京诚工程技术有限公司(“中冶京诚”)收购了其子公司北京京诚鼎宇管理系统有限公司33.4%的少数股权，收购完成后，中冶京诚的持股比例由66.6%变为100%。

(2) 交易对于少数股东权益及归属于母公司所有者权益的影响

单位：千元 币种：人民币

	中冶金吉矿业 开发有限公司	北京京诚鼎宇 管理系统有限公司
购买成本/处置对价	186,382	4,018
— 现金	186,382	4,018
购买成本/处置对价合计	186,382	4,018
减：按取得/处置的股权比例计算的子公司 净资产份额	73,573	4,143
差额	112,809	(125)
其中：调整资本公积	112,809	(125)

财务报告

九. 在其他主体中的权益(续)

3. 在合营企业或联营企业中的权益

(1) 主要的合营企业或联营企业

单位：千元 币种：人民币

合营企业或联营企业名称	主要 经营地	注册地	业务性质	持股比例(%)		对合营企业 或联营企业 投资的会计 处理方法
				直接	间接	
天津中际装备制造有限公司	中国	天津市	装备制造安装	50.00	—	权益法
北京新世纪饭店有限公司	中国	北京市	酒店服务	60.00	—	权益法
石钢京诚装备技术有限公司	中国	营口市	设备设计制造	48.96	—	权益法
天津赛瑞机器设备有限公司	中国	天津市	制造	50.00	—	权益法
南京大明文化实业有限责任公司	中国	南京市	文化传播	49.18	—	权益法
包头市中冶置业有限责任公司	中国	包头市	房地产开发	36.00	—	权益法
天津中冶团泊城乡发展有限公司	中国	天津市	房地产开发	30.00	—	权益法
中冶南方(新余)冷轧新材料 技术有限公司	中国	新余市	装备制造	30.00	—	权益法
天津中冶新华置业有限责任公司	中国	天津市	房地产开发	49.00	—	权益法
上海中冶祥腾投资有限公司	中国	上海市	房地产开发	33.00	—	权益法

(a) 持有20%以下表决权但具有重大影响，或者持有20%或以上表决权但不具有重大影响的依据

(i) 持有20%以下表决权但具有重大影响的依据

被投资单位名称	股权比例(%)	具有重大影响的依据
天津中冶和苑置业有限公司	19.00	在被投资单位的董事会中派有代表

(ii) 持有20%或以上表决权但不具有重大影响的依据

被投资单位名称	股权比例(%)	不具有重大影响的依据
上海新浦运输有限公司	40.00	
唐山不锈钢有限责任公司	23.89	公司未在董事会中委派董事，也没有以其他方式参与或影响公司的财务和经营决策
哈尔滨市双琦环保资源利用有限公司	20.00	或日常经营活动。
陕西三金矿业股份有限公司	20.00	
中冶东方江苏重工有限公司	20.00	

财务报告

九. 在其他主体中的权益(续)

3. 在合营企业或联营企业中的权益(续)

(2) 合营企业和联营企业的汇总财务信息

单位：千元 币种：人民币

	年末余额/本年发生额	年初余额/上年发生额
合营企业：		
投资账面价值合计	602,971	607,126
下列各项按持股比例计算的合计数		
— 净利润	7,167	(27,942)
— 其他综合收益	—	—
— 综合收益总额	7,167	(27,942)
联营企业：		
投资账面价值合计	3,336,240	3,526,296
下列各项按持股比例计算的合计数		
— 净利润	(166,914)	(67,324)
— 其他综合收益	—	—
— 综合收益总额	(166,914)	(67,324)

(3) 本报告期内，本集团不存在长期股权投资变现的重大限制，本集团对合营企业及联营企业投资而产生的投资收益不存在汇回的重大限制。

十. 与金融工具相关的风险

本集团的经营活动会面临各种金融风险：市场风险(主要为外汇风险和利率风险)、信用风险和流动性风险。本集团整体的风险管理计划针对金融市场的不可预见性，力求减少对本集团财务业绩的潜在不利影响。

1. 市场风险

(1) 外汇风险

本集团的主要经营位于中国境内，主要业务以人民币结算。但本集团已确认的外币资产和负债及未来的外币交易(外币资产和负债及外币交易的计价货币主要为美元)依然存在外汇风险。本集团总部资金部门负责监控集团外币交易和外币资产及负债的规模，以最大程度降低面临的外汇风险。根据管理层的判断，在近期内，人民币对外币的合理变动对本集团经营业绩的影响并不重大，因此本年度，本集团未签署任何重大的远期外汇合约或货币互换合约。

于2014年12月31日，本集团持有的外币金融资产和外币金融负债折算成人民币的金额，见附注七66。

十. 与金融工具相关的风险(续)

1. 市场风险(续)

(1) 外汇风险(续)

2014年12月31日，对于本集团各类外币金融资产和外币金融负债，如果人民币兑外币上升或下降5%，其他因素保持不变，则本集团将增加或减少净利润约186,318千元(2013年12月31日：增加或减少约304,940千元)。

(2) 利率风险

(a) 本集团因利率变动引起金融工具公允价值变动的风险主要产生于固定利率银行借款和固定利率应付债券等。上述固定利率金融工具的公允价值与账面价值的差异，见附注十一6。

(b) 本集团因利率变动引起金融工具现金流量变动的风险主要产生于浮动利率银行借款。本集团根据当时的市场环境来决定固定利率及浮动利率合同的相对比例。于2014年12月31日，本集团短期借款金额为36,461,263千元(2013年12月31日：45,080,598千元)；一年以内到期的浮动利率长期带息债务的金额为5,300,330千元(2013年12月31日：5,021,184千元)，一年以上到期的浮动利率的长期带息债务金额为17,783,516千元(2013年12月31日：18,705,473千元)；一年以内到期的固定利率长期带息债务的金额为6,024,542千元(2013年12月31日：5,341,160千元)，一年以上到期的固定利率的长期带息债务金额为25,871,271千元(2013年12月31日：23,518,635千元)(附注七27、36、38、39、40)。

本集团总部资金部门持续监控集团利率水平。利率上升会增加新增带息债务的成本以及本集团尚未付清的以浮动利率计息的带息债务的利息支出，并对本集团的财务业绩产生重大的不利影响，管理层会依据最新的市场状况及时做出调整，这些调整可能是进行利率互换的安排来降低利率风险。于本年度及2013年度本集团并无利率互换安排。

本年度，如果以浮动利率计算的人民币借款利率上升或下降100个基点，而其他因素保持不变，本集团的净利润会减少或增加约329,848千元(2013年度：约111,737千元)。

本年度，如果以浮动利率计算的美元及其他外币借款利率上升或下降100个基点，而其他因素保持不变，本集团的净利润会减少或增加约44,438千元(2013年度：约28,554千元)。

2. 信用风险

本集团对信用风险按组合分类进行管理。信用风险主要产生于银行存款、应收账款、其他应收款、应收票据和长期应收款等。

本集团银行存款主要存放于国有银行和其他大中型上市银行，本集团认为其不存在重大的信用风险，不会产生因对方单位违约而导致的任何重大损失。

财务报告

十. 与金融工具相关的风险(续)

2. 信用风险(续)

此外，对于应收账款、其他应收款、应收票据和长期应收款，本集团设定相关政策以控制信用风险敞口。本集团基于对客户的财务状况、从第三方获取担保的可能性、信用记录及其他因素诸如目前市场状况等评估客户的信用资质并设置相应信用期。本集团会定期对客户信用记录进行监控，对于信用记录不良的客户，本集团会采用书面催款、缩短信用期或取消信用期等方式，以确保本集团的整体信用风险在可控的范围内。

3. 流动性风险

本集团内各子公司负责其自身的现金流量预测。总部资金部门在汇总各子公司现金流量预测的基础上，在集团层面持续监控短期和长期的资金需求，以确保维持充裕的现金储备和可供随时变现的有价证券；同时持续监控是否符合借款协议的规定，从主要金融机构获得提供足够备用资金的承诺，以满足短期和长期的资金需求。

(1) 于2014年12月31日，本集团各项金融资产及金融负债以未折现的合同现金流量按到期日列示如下：

单位：千元 币种：人民币

项目	一年以内	一到二年	二到五年	五年以上	合计
金融资产—					
货币资金	33,409,480	—	—	—	33,409,480
应收票据	9,977,574	—	—	—	9,977,574
应收账款	55,799,282	—	—	—	55,799,282
应收利息	11,505	—	—	—	11,505
应收股利	119,234	—	—	—	119,234
其他应收款	19,426,858	—	—	—	19,426,858
可供出售金融资产	—	—	—	1,643,092	1,643,092
持有至到期投资	—	—	—	20	20
长期应收款	7,584,223	5,834,464	7,219,174	2,094,406	22,732,267
合计	126,328,156	5,834,464	7,219,174	3,737,518	143,119,312

财务报告

十. 与金融工具相关的风险(续)

3. 流动性风险(续)

项目	一年以内	一到二年	二到五年	五年以上	合计
金融负债—					
短期借款	37,557,247	—	—	—	37,557,247
应付票据	11,808,491	—	—	—	11,808,491
应付账款	77,722,163	—	—	—	77,722,163
应付职工薪酬	1,987,771	—	—	—	1,987,771
应付利息	970,589	—	—	—	970,589
应付股利	504,931	—	—	—	504,931
其他应付款	15,888,498	—	—	—	15,888,498
其他流动负债	20,337,312	—	—	—	20,337,312
长期借款	8,479,154	12,078,055	7,493,826	6,222,613	34,273,648
应付债券	5,885,412	4,117,950	11,760,522	10,509,000	32,272,884
长期应付款	164,103	299,928	655,799	18,665	1,138,495
对外担保(不包括房地产按揭担保)	612,531	—	—	—	612,531
合计	181,918,202	16,495,933	19,910,147	16,750,278	235,074,560

4. 金融资产转移

于2014年12月31日，本集团将金额为6,988,178千元(2013年12月31日：4,117,803千元)的应收票据背书给其供货商以支付应付账款；将金额为1,151,293千元(2013年12月31日：867,067千元)的应收票据向银行贴现以换取货币资金，本集团认为该等背书或贴现应收票据所有权上几乎所有的风险和报酬已经转移予供货商或贴现银行，因此终止确认该等背书或贴现应收票据。若承兑人到期无法兑付该等票据，根据中国相关法律法规，本集团就该等应收票据承担有限责任。本集团认为，若承兑人信誉良好，到期日发生承兑人不能兑付的风险极低。于2014年12月31日，如若承兑人未能于到期日兑付该等票据，即本集团所可能承受的最大损失相当于本集团就该等背书或贴现票据应付供货商或贴现银行的同等金额。所有背书或贴现给供货商或银行的应收票据，到期日均在各报告期末六个月内。

于2014年12月31日，本集团将金额为1,002,279千元(2013年12月31日：550,000千元)的应收账款及5,024,000千元(2013年12月31日：5,500,000千元)的长期应收款转让给银行等金融机构以换取货币资金，本集团认为该等应收账款和长期应收款所有权上几乎所有的风险和报酬已经转移予对方，因此终止确认该等应收账款和长期应收款。

财务报告

十一. 公允价值的披露

1. 以公允价值计量的资产和负债的年末公允价值

单位：千元 币种：人民币

项目	年末公允价值			合计
	第一层次 公允价值计量	第二层次 公允价值计量	第三层次 公允价值计量	
一. 持续的公允价值计量				
(一) 以公允价值计量且变动计入当期损益的金融资产	555	—	—	555
1. 交易性金融资产	555	—	—	555
(1) 权益工具投资	555	—	—	555
(二) 衍生金融资产	—	18,532	—	18,532
(三) 可供出售金融资产	450,109	136,550	—	586,659
(1) 权益工具投资	450,109	—	—	450,109
(2) 其他	—	136,550	—	136,550
持续以公允价值计量的资产总额	450,664	155,082	—	605,746

2. 第一层次公允价值计量项目市价的确定依据

权益工具投资的公允价值根据证券交易所报告期最后一个交易日收盘价确定。

3. 第二层次公允价值计量项目，采用的估值技术和重要参数的定性及定量信息

	估值技术	输入值
衍生金融资产—远期结售汇合约	根据活跃市场上的类似衍生金融工具报价进行确定	不适用
可供出售金融资产—信托产品	现金流量折现法	同类别产品同期市场平均收益率

4. 本报告期内，持续的公允价值计量项目未发生各层级之间的转换。

5. 本报告期内，本集团采用的估值技术未发生变更。

6. 不以公允价值计量的金融资产和金融负债的公允价值情况

不以公允价值计量的金融资产和负债主要包括：应收款项、长期应收款、持有至到期投资、短期借款、应付款项、长期借款、应付债券和长期应付款。

十一. 公允价值的披露(续)

6. 不以公允价值计量的金融资产和金融负债的公允价值情况(续)

合并财务报表中可供出售金融资产项目包括了以成本减去减值后列示的没有活跃市场报价的非上市权益工具投资，因其公允价值合理估计范围很大，本集团认为这些权益工具投资对应的公允价值不能可靠确定，故以成本计量。

除下表所列的项目外，本集团管理层认为，财务报表中按摊余成本计量的金融资产及金融负债的账面价值接近该等资产及负债的公允价值。

单位：千元 币种：人民币

	2014年 12月31日 账面价值	2014年12月31日公允价值			合计
		第一层次 公允价值 计量	第二层次 公允价值 计量	第三层次 公允价值 计量	
以摊余成本计量的金融负债：	25,871,271	—	26,653,635	—	26,653,635
1. 固定利率长期借款	3,925,348	—	3,836,469	—	3,836,469
2. 应付债券	21,945,923	—	22,817,166	—	22,817,166

单位：千元 币种：人民币

	2013年 12月31日 账面价值	2013年12月31日公允价值			合计
		第一层次 公允价值 计量	第二层次 公允价值 计量	第三层次 公允价值 计量	
以摊余成本计量的金融负债：	23,518,635	—	24,060,827	—	24,060,827
1. 固定利率长期借款	2,912,572	—	2,872,749	—	2,872,749
2. 应付债券	20,606,063	—	21,188,078	—	21,188,078

第二层次公允价值计量的定量信息：

	估值技术	输入值
固定利率长期借款	现金流量折现法	央行同期基准贷款利率
应付债券	现金流量折现法	根据央行同期基准贷款利率浮动

财务报告

十二. 关联方及关联交易

1. 本企业的母公司情况

单位：千元 币种：人民币

母公司名称	注册地	业务性质	注册资本	母公司对本企业的持股比例(%)	母公司对本企业的表决权比例(%)
中国冶金科工集团有限公司	北京	工程承包、房地产开发、 装备制造、资源开发及其他	8,538,556	64.18%	64.18%

本集团的最终控制方是国务院国有资产监督管理委员会。

2. 本企业的子公司情况

本企业子公司的情况详见附注九1。

3. 本企业合营和联营企业情况

本企业主要的合营或联营企业详见附注九3。

十二. 关联方及关联交易(续)

3. 本企业合营和联营企业情况(续)

本年与本集团发生关联方交易，或前期与本集团发生关联方交易形成余额的其他合营或联营企业情况如下：

合营或联营企业名称	与本企业关系
珠海市卡都海俊房产开发有限公司	合营企业
天津中际装备制造有限公司	合营企业
北京天诚古运物业管理有限公司	合营企业
石钢京诚装备技术有限公司	联营企业
天津赛瑞机器设备有限公司	联营企业
上海同济宝冶建设机器人有限公司	联营企业
上海月浦南方混凝土有限公司 (原名：上海宝钢十三冶钱潘建筑材料有限公司)	联营企业
中冶京诚(湘潭)重工设备有限公司	联营企业
武汉中和工程技术有限公司	联营企业
武汉中一投资建设有限公司	联营企业
宿州市宿马中冶建设发展有限公司	联营企业
马鞍山中冶经济技术开发区置业有限公司	联营企业
包头市中冶置业有限责任公司	联营企业
唐山曹妃甸二十二冶工程技术有限公司	联营企业
上海中冶祥腾投资有限公司	联营企业
唐山中冶方舟房地产开发有限公司	联营企业
天津中冶团泊城乡发展有限公司	联营企业
北京星华智本投资有限公司	联营企业
牡丹江中冶置业有限公司	联营企业
唐山二十二冶万筑房地产开发有限公司	联营企业
四川航冶实业有限公司	联营企业
天津中冶新华置业有限责任公司	联营企业
上海联合汽车大道开发建设有限公司	联营企业
天津中冶和苑置业有限公司	联营企业
北京时代安泰置业有限公司	联营企业
内蒙古中冶德邦置业有限公司	联营企业
上海中冶祥麒投资有限公司	联营企业
北京中冶恒盛置业有限公司	联营企业

财务报告

十二. 关联方及关联交易(续)

4. 其他关联方情况

本年与本集团发生关联方交易，或前期与本集团发生关联方交易形成余额的其他关联方情况如下：

其他关联方名称	其他关联方与本企业关系
中冶葫芦岛有色金属集团有限公司	母公司的控股子公司
中冶集团资产管理有限公司	母公司的全资子公司
上海中冶职工医院	母公司的全资子公司
中冶集团资产管理有限公司下属公司信息：	
北京东星冶金新技术开发公司	同一集团控制
北京中冶建设出租汽车公司	同一集团控制
北京东星冶金新技术开发公司下属公司信息：	
邯郸市华冶物业服务有限公司	同一集团控制
邯郸市华冶新型建材有限公司	同一集团控制
邯郸市华冶设备料具租赁有限责任公司	同一集团控制
成都五冶蓉申房地产开发有限责任公司	同一集团控制
沙河市华港租赁有限责任公司	同一集团控制

财务报告

十二. 关联方及关联交易(续)

5. 关联交易情况

(1) 购销商品、提供和接受劳务的关联交易

(a) 采购商品/接受劳务情况表

单位：千元 币种：人民币

关联方	关联交易内容	本年发生额	上年发生额
与同一集团控制的公司的交易(注)：		4,206	4,441
北京东星冶金新技术开发公司	购买商品及接受服务	3,908	4,187
北京中冶建设出租汽车公司	接受劳务	298	254
与合营及联营公司交易：		174,408	38,673
上海中冶祥腾投资有限公司	购买固定资产	99,110	—
天津中际装备制造有限公司	购买商品及接受服务	38,034	6,330
石钢京诚装备技术有限公司	购买商品	31,683	—
上海同济宝冶建设机器人有限公司	购买商品及接受服务	2,565	50
天津赛瑞机器设备有限公司	购买商品及接受服务	2,374	830
上海月浦南方混凝土有限公司 (原名：上海宝钢十三冶钱潘建筑 材料有限公司)	购买商品及接受服务	642	9,466
中冶京诚(湘潭)重工设备有限公司	购买商品及接受服务	—	21,348
武汉中和工程技术有限公司	购买商品及接受服务	—	649
合计		178,614	43,114

注：该等关联交易构成上市规则第十四A章所界定的关联交易或持续关联交易。

财务报告

十二. 关联方及关联交易(续)

5. 关联交易情况(续)

(1) 购销商品、提供和接受劳务的关联交易(续)

(b) 出售商品/提供劳务情况表

单位：千元 币种：人民币

关联方	关联交易内容	本年发生额	上年发生额
与同一集团控制的公司的交易(注)：		15,388	8,068
上海中冶职工医院	提供服务	14,376	4,488
北京东星冶金新技术开发公司	提供服务	1,012	908
中冶葫芦岛有色金属集团有限公司	提供服务	—	2,672
与集团母公司的交易：		—	51,522
中国冶金科工集团有限公司	提供服务	—	51,522
与合营及联营公司交易：		2,218,873	1,090,298
武汉中一投资建设有限公司	提供服务	1,297,909	—
宿州市宿马中冶建设发展有限公司	提供服务	489,929	202,985
包头市中冶置业有限责任公司	提供服务	117,635	—
马鞍山中冶经济技术开发区置业有限公司	提供服务	111,890	284,786
天津中冶团泊城乡发展有限公司	提供服务	77,581	—
石钢京诚装备技术有限公司	销售商品及提供服务	62,935	—
北京星华智本投资有限公司	提供服务	49,840	—
唐山曹妃甸二十二冶工程技术有限公司	提供服务	11,154	—
珠海市卡都海俊房产开发有限公司	提供服务	—	412,426
唐山中冶方舟房地产开发有限公司	提供服务	—	73,703
上海置沪房地产开发有限公司	提供服务	—	61,838
上海中冶祥腾投资有限公司	提供服务	—	53,719
天津中际装备制造制造有限公司	提供服务	—	841
合计		2,234,261	1,149,888

注：该等关联交易构成上市规则第十四A章所界定的关联交易或持续关联交易。

财务报告

十二. 关联方及关联交易(续)

5. 关联交易情况(续)

(2) 关联租赁情况

(a) 本集团作为出租方

单位：千元 币种：人民币

承租方名称	租赁资产种类	本年确认的 租赁收入	上年确认的 租赁收入
北京中冶建设出租汽车公司	房屋及构筑物	105	—
唐山曹妃甸二十二冶工程技术有限公司	机器设备	—	2,217
合计		105	2,217

(b) 本集团作为承租方

单位：千元 币种：人民币

出租方名称	租赁资产种类	本年确认的 租赁费	上年确认的 租赁费
中国冶金科工集团有限公司(注)	房屋及构筑物	42,295	45,380
北京东星冶金新技术开发公司(注)	房屋及构筑物、设备	9,560	10,846
合计		51,855	56,226

注：该等关联交易构成上市规则第十四A章所界定的关联交易或持续关联交易。

(3) 关联担保情况

(a) 本集团作为担保方

单位：千元 币种：人民币

被担保方	担保金额	担保起始日	担保到期日	担保是否 已经履行完毕
石钢京诚装备技术有限公司	266,000	2009-06-18	2017-12-02	否
石钢京诚装备技术有限公司	186,200	2010-02-02	2017-12-02	否
石钢京诚装备技术有限公司	110,990	2009-01-14	2015-07-14	否

财务报告

十二. 关联方及关联交易(续)

5. 关联交易情况(续)

(4) 关联方资金拆借

单位：千元 币种：人民币

关联方	拆借金额	起始日	到期日	说明
拆入				
中国冶金科工集团有限公司	300,000	2014-10-17	2017-10-16	委托贷款
合计	300,000			
拆出				
武汉中一投资建设有限公司	500,000	2014-04-22	2015-04-22	一般借款
天津中冶团泊城乡发展有限公司	260,000	2014-01-10	2015-12-31	一般借款
天津中冶和苑置业有限公司	121,173	2014-09-03	2015-12-31	一般借款
四川航冶实业有限公司	100,050	2014-12-04	2015-12-03	委托贷款
北京星华智本投资有限公司	47,000	2014-01-06	2015-01-14	一般借款
天津中冶新华置业有限责任公司	11,500	2014-05-24	2015-10-15	一般借款
中冶京诚(湘潭)重工设备有限公司	5,085	2014-05-29	无固定期限	一般借款
珠海市卡都海俊房产开发有限公司	340	2014-01-10	无固定期限	一般借款
上海联合汽车大道开发建设有限公司	304	2014-01-01	无固定期限	一般借款
唐山中冶方舟房地产开发有限公司	20	2014-01-06	2015-04-10	一般借款
合计	1,045,472			

上述关联方资金拆借部分为带息资金拆借，利率区间为6%至15%。

十二. 关联方及关联交易(续)

5. 关联交易情况(续)

(5) 关键管理人员报酬

主要管理人员包括本公司董事(执行董事及非执行董事)、监事、总裁、副总裁、董事会秘书和总会计师。向主要管理人员支付作为雇员服务的已付或应付酬金如下：

单位：千元 币种：人民币

项目	本年发生额	上年发生额
基本薪金、房屋补贴、其他津贴及实物福利	4,415	3,445
退休金计划供款	436	442
酌定花红	1,905	2,777
合计	6,756	6,664

(a) 董事及监事薪酬

单位：千元 币种：人民币

项目	本年发生额	上年发生额
基本薪金、房屋补贴、其他津贴及实物福利	3,024	2,219
退休金计划供款	242	222
酌定花红	1,207	1,548
合计	4,473	3,989

财务报告

十二. 关联方及关联交易(续)

5. 关联交易情况(续)

(5) 关键管理人员报酬(续)

(a) 董事及监事薪酬(续)

截至2014年12月31日止年度，单个董事及监事收取的酬金如下：

单位：千元 币种：人民币

	基本薪金、 房屋补贴、 其他津贴 及实物福利	退休金 计划供款	酌定花红	合计
董事：				
国文清	324	39	158	521
经天亮	107	—	—	107
沈鹤庭(2014年4月1日止)	20	14	160	194
张兆祥(2014年6月27日起)(i)	309	39	160	508
蒋龙生(2014年11月13日止)	181	—	—	181
文克勤(2014年11月13日止)	177	—	—	177
刘力(2014年11月13日止)	178	—	—	178
陈永宽(2014年11月13日止)	102	—	—	102
张钰明(2014年11月13日止)	148	—	—	148
余海龙(2014年11月13日起)	16	—	—	16
任旭东(2014年11月13日起)	16	—	—	16
陈嘉强(2014年11月13日起)	15	—	—	15
林锦珍	440	39	266	745
监事：				
单忠立(2014年11月13日止)	232	33	114	379
徐向春(2014年11月13日起)	—	—	—	—
彭海清	336	39	138	513
邵波	423	39	211	673
合计	3,024	242	1,207	4,473

(i) 张兆祥先生同时也是本集团的总裁，上述披露酬金包含其作为总裁的酬金。

十二. 关联方及关联交易(续)

5. 关联交易情况(续)

(5) 关键管理人员报酬(续)

(a) 董事及监事薪酬(续)

截至2013年12月31日止年度，单个董事及监事收取的酬金如下：

单位：千元 币种：人民币

	基本薪金、 房屋补贴、 其他津贴 及实物福利	退休金 计划供款	酌定花红	合计
董事：				
国文清	216	37	229	482
经天亮	212	—	—	212
沈鹤庭	238	37	229	504
蒋龙生	190	—	—	190
文克勤	189	—	—	189
刘力	196	—	—	196
陈永宽	180	—	—	180
张钰明	151	—	—	151
林锦珍	187	37	368	592
监事：				
单忠立	105	37	85	227
彭海清	172	37	269	478
邵波	183	37	368	588
合计	2,219	222	1,548	3,989

在上述两个年度内，不存在本公司董事、关键管理人员或监事放弃收取任何酬金的情况；同时，本集团也未向任何董事、关键管理人员或监事支付任何酬金或者离职补偿，以吸引他们加入本集团。

财务报告

十二. 关联方及关联交易(续)

5. 关联交易情况(续)

(5) 关键管理人员报酬(续)

(b) 五位最高薪酬人士

上文附注所披露的董事及监事无一为五位最高薪酬人士。在年度内本集团最高薪酬的五位人士如下：

单位：千元 币种：人民币

项目	本年发生额	上年发生额
基本薪金、房屋补贴、其他津贴及实物福利	657	770
退休金计划供款	191	114
酌定花红	7,873	11,789
合计	8,721	12,673

	本年	上年
\$0至港币\$1,000,000	—	—
港币\$1,000,001至港币\$1,500,000	—	—
港币\$1,500,001至港币\$2,000,000	2	—
港币\$2,000,001至港币\$2,500,000	2	3
港币\$2,500,001至港币\$3,000,000	1	1
港币\$3,000,001至港币\$3,500,000	—	1
合计	5	5

财务报告

十二. 关联方及关联交易(续)

5. 关联交易情况(续)

(6) 其他关联交易

单位：千元 币种：人民币

交易内容	关联方	本年发生额	上年发生额
利息收入	珠海市卡都海俊房产开发有限公司	83,401	142,829
利息收入	天津中冶团泊城乡发展有限公司	36,256	—
利息收入	包头市中冶置业有限责任公司	24,898	36,543
利息收入	上海联合汽车大道开发建设有限公司	11,468	—
利息收入	石钢京诚装备技术有限公司	11,106	—
利息收入	武汉中一投资建设有限公司	9,807	—
利息收入	牡丹江中冶置业有限公司	7,998	5,353
利息收入	中冶京诚(湘潭)重工设备有限公司	5,913	8,086
利息收入	北京星华智本投资有限公司	2,160	—
利息收入	唐山中冶方舟房地产开发有限公司	2,018	5,244
利息收入	天津中冶和苑置业有限公司	1,774	—
利息收入	中冶(置业)福建有限公司	—	12,846
利息收入	唐山市二十二冶万筑房地产开发有限公司	—	3,789
利息收入	唐山曹妃甸二十二冶工程技术有限公司	—	206
利息收入合计		196,799	214,896
利息支出	中国冶金科工集团有限公司	6,697	2,540
利息支出合计		6,697	2,540

财务报告

十二. 关联方及关联交易(续)

6. 关联方应收应付款项

(1) 应收项目

单位：千元 币种：人民币

项目名称	关联方	年末余额		年初余额	
		账面余额	坏账准备	账面余额	坏账准备
应收账款	石钢京诚装备技术有限公司	310,070	77,958	273,010	45,896
应收账款	天津中冶和苑置业有限公司	149,155	202	—	—
应收账款	唐山曹妃甸二十二冶工程技术有限公司	155,668	55,955	148,496	20,810
应收账款	武汉中一投资建设有限公司	118,989	—	116,000	580
应收账款	天津中冶团泊城乡发展有限公司	99,385	—	29,325	—
应收账款	包头市中冶置业有限责任公司	73,119	—	—	—
应收账款	宿州市宿马中冶建设发展有限公司	72,912	—	56,915	—
应收账款	唐山中冶方舟房地产开发有限公司	42,094	1,716	52,068	464
应收账款	北京星华智本投资有限公司	39,920	1,996	—	—
应收账款	天津中冶新华置业有限公司	31,767	1,634	92,595	4,773
应收账款	上海联合汽车大道开发建设有限公司	22,735	5,108	15,885	1,589
应收账款	上海中冶祥麒投资有限公司	4,414	—	8,564	—
应收账款	中冶葫芦岛有色金属集团有限公司	3,504	3,504	61,723	61,504
应收账款	天津赛瑞机器设备有限公司	1	—	—	—
应收账款	珠海市卡都海俊房产开发有限公司	—	—	215,130	4,802
应收账款	中冶南方(新余)冷轧新材料技术有限公司	—	—	145,310	43,107
应收账款	马鞍山中冶经济技术开发区置业有限公司	—	—	128,869	—
应收账款	西藏华夏矿业有限公司	—	—	48,812	48,812
应收账款	天津中际装备制造有限公司	—	—	23,397	1,147
应收账款	上海中冶职工医院	—	—	14,946	—
应收账款	中冶东方钢能重工(珠海)有限公司	—	—	13,657	13,657
应收账款	葫芦岛锌业股份有限公司	—	—	7,810	—
应收账款	上海中冶祥腾投资有限公司	—	—	2,668	133
合计		1,123,733	148,073	1,455,180	247,274

财务报告

十二. 关联方及关联交易(续)

6. 关联方应收应付款项(续)

(1) 应收项目

单位：千元 币种：人民币

项目名称	关联方	年末余额		年初余额	
		账面余额	坏账准备	账面余额	坏账准备
其他应收款	珠海市卡都海俊房产开发有限公司	860,676	—	926,935	—
其他应收款	武汉中一投资建设有限公司	509,807	—	—	—
其他应收款	天津中冶团泊城乡发展有限公司	435,859	—	388,955	—
其他应收款	包头市中冶置业有限责任公司	415,581	40,222	406,655	20,340
其他应收款	石钢京诚装备技术有限公司	250,428	26,097	151,322	12,100
其他应收款	中冶京诚(湘潭)重工设备有限公司	188,873	9,444	177,875	—
其他应收款	天津中冶和苑置业有限公司	104,511	—	—	—
其他应收款	四川航冶实业有限公司	100,050	—	—	—
其他应收款	上海联合汽车大道开发建设有限公司	91,472	672	78,380	63,037
其他应收款	牡丹江中冶置业有限公司	84,537	—	87,444	—
其他应收款	唐山曹妃甸二十二冶工程技术有限公司	83,920	2	83,798	581
其他应收款	上海月浦南方混凝土有限公司 (原名：上海宝钢十三冶钱潘建筑材料有限公司)	81,841	31,667	81,841	15,299
其他应收款	唐山二十二冶万筑房地产开发有限公司	56,484	—	83,484	—
其他应收款	北京星华智本投资有限公司	48,843	—	—	—
其他应收款	北京时代安泰置业有限公司	45,668	—	—	—
其他应收款	天津中冶新华置业有限责任公司	43,591	3,784	46,195	2,310
其他应收款	唐山中冶方舟房地产开发有限公司	42,470	—	40,432	—
其他应收款	内蒙古中冶德邦置业有限公司	12,475	4,928	24,829	2,433
其他应收款	宿州市宿马中冶建设发展有限公司	1,260	—	—	—
其他应收款	北京中冶恒盛置业有限公司	67	—	—	—
其他应收款	中冶置业(福建)有限公司	—	—	170,297	30,577
其他应收款	中冶东方钢能重工(珠海)有限公司	—	—	56,398	56,398
其他应收款	天津中际装备制造有限公司	—	—	438	22
其他应收款	上海锦海房地产发展有限公司	—	—	219	—
其他应收款	上海中冶职工医院	—	—	10	—
合计		3,458,413	116,816	2,805,507	203,097

财务报告

十二. 关联方及关联交易(续)

6. 关联方应收应付款项(续)

(1) 应收项目

单位：千元 币种：人民币

项目名称	关联方	年末余额		年初余额	
		账面余额	坏账准备	账面余额	坏账准备
预付款项	石钢京诚装备技术有限公司	217,711	—	15,639	—
预付款项	中冶京诚(湘潭)重工设备有限公司	27,125	—	—	—
预付款项	天津赛瑞机器设备有限公司	102	—	102	—
合计		244,938	—	15,741	—
应收股利	天津中冶和苑置业有限公司	17,097	—	—	—
应收股利	武汉中和工程技术有限公司	720	—	361	—
合计		17,817	—	361	—
长期应收款	石钢京诚装备技术有限公司	—	—	410,236	—
合计		—	—	410,236	—
一年内到期的非流动资产	石钢京诚装备技术有限公司	791,509	—	438,207	—
合计		791,509	—	438,207	—

财务报告

十二. 关联方及关联交易(续)

6. 关联方应收应付款项(续)

(2) 应付项目

单位：千元 币种：人民币

项目名称	关联方	年末账面余额	年初账面余额
应付账款	石钢京诚装备技术有限公司	18,599	18,789
应付账款	天津赛瑞机器设备有限公司	12,926	46,364
应付账款	上海月浦南方混凝土有限公司(原名：上海宝钢十三冶钱潘建筑材料有限公司)	12,639	12,303
应付账款	邯郸市华冶设备料具租赁有限责任公司	5,626	6,134
应付账款	天津中际装备制造有限公司	5,089	8,688
应付账款	沙河市华港租赁有限责任公司	2,961	2,540
应付账款	邯郸市华冶物业服务有限公司	1,561	1,713
应付账款	邯郸市华冶新型建材有限公司	1,039	1,116
应付账款	武汉中和工程技术有限公司	765	765
应付账款	上海同济宝冶建设机器人有限公司	760	—
应付账款	中冶京诚(湘潭)重工设备有限公司	37	37
应付账款	上海中冶职工医院	—	419
合计		62,002	98,868
其他应付款	中冶葫芦岛有色金属集团有限公司	368,471	368,471
其他应付款	天津中冶和苑置业有限公司	196,810	—
其他应付款	中国冶金科工集团有限公司	117,380	87,676
其他应付款	上海中冶祥腾投资有限公司	117,292	17,225
其他应付款	北京东星冶金新技术开发公司	59,436	50,516
其他应付款	宿州市宿马中冶建设发展有限公司	50,175	—
其他应付款	上海中冶祥麒投资有限公司	20,853	20,721
其他应付款	成都五冶蓉申房地产开发有限责任公司	5,891	5,891
其他应付款	北京星华智本投资有限公司	5,000	—
其他应付款	石钢京诚装备技术有限公司	3,190	3,190
其他应付款	邯郸市华冶物业服务有限公司	2,226	1,492
其他应付款	马鞍山中冶经济技术开发区置业有限公司	900	900
其他应付款	中冶集团资产管理有限公司	367	—
其他应付款	邯郸市华冶新型建材有限公司	234	844
其他应付款	沙河市华港租赁有限责任公司	68	254
其他应付款	北京天诚古运物业管理有限公司	5	—
其他应付款	海南鹿达房地产开发有限公司	—	5,172
其他应付款	北京中冶建设出租汽车公司	—	102
合计		948,298	562,454

财务报告

十二. 关联方及关联交易(续)

6. 关联方应收应付款项(续)

(2) 应付项目

单位：千元 币种：人民币

项目名称	关联方	年末账面余额	年初账面余额
预收款项	石钢京诚装备技术有限公司	15,689	—
预收款项	天津中冶团泊城乡发展有限公司	15,500	—
预收款项	邯郸市华冶物业服务有限公司	1,800	1,800
预收款项	天津中冶和苑置业有限公司	243	—
预收款项	中冶京诚(湘潭)重工设备有限公司	72	72
合计		33,304	1,872
应付股利	北京中冶建设出租汽车公司	7	165
合计		7	165
长期应付款	中国冶金科工集团有限公司	378,980	78,980
合计		378,980	78,980

7. 关联方承诺

以下为本集团于资产负债表日，已签约而尚不必在资产负债表上列示的与关联方有关的承诺事项：

租赁承诺：

单位：千元 币种：人民币

项目名称	关联方	年末余额	年初余额
租入	中国冶金科工集团有限公司	18,170	57,542
租入	北京东星冶金新技术开发公司	5,097	20
合计		23,267	57,562

十三. 承诺及或有事项

1. 重要承诺事项

(1) 资本性支出承诺事项

以下为本集团于资产负债表日，已签约而尚不必在资产负债表上列示的资本性支出承诺：

单位：千元 币种：人民币

项目	年末余额	年初余额
房屋、建筑物及机器设备	25,047,770	25,897,796
无形资产	4,453,130	4,507,669
合计	29,500,900	30,405,465

(2) 经营租赁承诺事项

根据已签订的不可撤销的经营性租赁合同，本集团未来最低应支付租金汇总如下：

单位：千元 币种：人民币

项目	年末余额	年初余额
一年以内	25,767	23,270
一到二年	5,903	31,149
二到三年	4,972	16,988
三年以上	33,137	35,171
合计	69,779	106,578

2. 或有事项

(1) 资产负债表日存在的重要或有事项

(a) 未决诉讼或仲裁

于2014年12月31日，本集团作为被告形成的重大未决诉讼标的金额为1,188,912千元。

本集团牵涉数项日常业务过程中发生的诉讼及其他法律程序。当管理层根据其判断及在考虑法律意见后能合理估计诉讼的结果时，便会就本集团在该等诉讼中可能蒙受的损失计提预计负债。如诉讼的结果不能合理估计或管理层相信不会造成资源流出时，则不会就未决诉讼计提预计负债。截止2014年12月31日，管理层就未决诉讼计提预计负债50,284千元，详见附注七43。

财务报告

十三. 承诺及或有事项(续)

2. 或有事项(续)

(1) 资产负债表日存在的重要或有事项(续)

(b) 对外担保

单位：千元 币种：人民币

担保单位	被担保方	担保方式	责任种类	担保事项	担保金额
中冶京诚工程技术有限公司	石钢京诚装备技术有限公司	保证	连带责任保证	借款担保	563,190
中国华冶科工集团有限公司	邯钢钢铁集团有限责任公司	保证	连带责任保证	借款担保	28,761
中国二十二冶集团有限公司	河北钢铁集团滦县司家营铁矿有限公司	保证	连带责任保证	借款担保	20,580
业主按揭担保(注)					3,132,522

注：本集团之地产子公司按房地产经营惯例为商品房承购人提供抵押贷款担保。担保类型为阶段性担保，即担保期限自保证合同生效之日起，至商品房承购人所购住房的《房地产证》办出及抵押登记手续办妥后并交银行执管之日止。本集团认为与提供该等担保相关的风险较小。

(c) 其他

2012年度，由于极端天气如飓风等诸多方面原因，西澳Sino铁矿项目进展较既定工期有所滞后，使得项目成本大幅增加，进而超出原先预算。管理层认为本集团采取了保工期控成本措施，缩短了工期延误及减少因工期延误造成的损失。针对与业主签署的合同中有关承包商原因延误造成业主损失索偿的条款，本集团与中信集团进行了充分沟通，双方均认为造成项目工期延误的原因是多方面的，并达成共识将互谅互让，协商妥善处理，并在2013年4月15日实现第二条主工艺生产线带负荷联动试车。

2013年度，滑环电机技术问题导致第二条生产线带负荷联动试车进一步推迟，该滑环电机由中信集团的子公司从一家海外设备供货商购入。根据评估，本集团认为已经恰当地实施了第二条主工艺生产线的建设并且履行了与中信集团达成一致的工作范围内的义务，第二条生产线带负荷联动试车的推迟主要是由于非本集团购入的滑环电机未通过测试所致。

截至本财务报告批准日，业主未对上述工期延误向本集团提出索赔。本集团已全力缩短了工期的延误，并根据与业主沟通达成的共识，本集团认为被业主索赔的可能性极小，从而判断无需计提预计负债。

十四. 资产负债表日后事项

1. 利润分配情况

根据本公司第二届董事会第四次决议，以本公司2014年末总股本1,911,000万股为基数，拟向全体股东每10股派发现金红利人民币0.50元（含税），共计人民币955,500千元。上述股利分配方案尚待股东大会批准。

2. 其他资产负债表日后事项说明

截至本财务报告批准报出日止，本集团并未发生其他重大资产负债表日后事项。

十五. 其他重要事项

1. 分部信息

(1) 报告分部的确定依据与会计政策

本集团以内部组织结构、管理要求、内部报告制度为依据确定经营分部，以经营分部为基础确定报告分部并披露分部信息。

经营分部是指本集团内同时满足下列条件的组成部分：

(a) 该组成部分能够在日常活动中产生收入、发生费用；

(b) 本集团管理层定期评价该组成部分的经营成果，以决定向其配置资源、评价其业绩；

(c) 本集团能够取得该组成部分的财务状况、经营成果和现金流量等有关会计信息。两个或多个经营分部具有相似的经济特征，并且满足一定条件的，则可合并为一个经营分部。

本集团管理层分别对工程承包、房地产开发、装备制造及资源开发板块的经营业绩进行评价，并且对以上板块在不同地区取得的经营业绩进行进一步的评价。

分部报告信息根据各分部向管理层报告时采用的会计政策及计量标准披露，这些计量基础与编制财务报表时的会计政策与计量标准保持一致。

分部间转移交易以实际交易价格为基础计量。分部收入和分部费用按各分部的实际收入和费用确定。分部资产或负债按经营分部日常活动中使用的可归属于该经营分部的资产或产生的可归属于该经营分部的负债分配。

财务报告

十五. 其他重要事项(续)

1. 分部信息(续)

(2) 报告分部的财务信息

(a) 2014年度及2014年12月31日分部信息列示如下：

单位：千元 币种：人民币

项目	工程承包	房地产开发	装备制造	资源开发	其他	未分配金额	分部间抵销	合计
营业收入	178,416,066	22,852,664	10,234,645	4,264,231	3,099,213	—	3,081,047	215,785,772
其中：对外交易收入	176,260,680	22,776,449	10,204,842	4,016,115	2,527,686	—	—	215,785,772
分部间交易收入	2,155,386	76,215	29,803	248,116	571,527	—	3,081,047	—
营业成本	156,709,625	18,761,768	8,985,863	3,898,858	2,804,249	—	3,275,807	187,884,556
其中：对外交易成本	154,251,641	18,759,026	8,943,433	3,665,729	2,264,727	—	—	187,884,556
分部间交易成本	2,457,984	2,742	42,430	233,129	539,522	—	3,275,807	—
营业利润/(亏损)	4,142,552	2,571,648	(96,388)	(1,645,094)	210,180	(208,280)	(315,629)	5,290,247
其中：利息收入	1,027,287	136,806	84,486	46,913	787,517	—	655,259	1,427,750
利息支出	3,610,981	229,268	248,300	583,616	683,375	—	655,259	4,700,281
从联营合营公司获取的投 资收益/(损失)	(93,300)	(5,515)	—	—	2,577	—	—	(96,238)
营业外收入	920,305	288,743	118,705	357,822	13,559	—	—	1,699,134
营业外支出	208,400	21,478	23,070	27,958	3,170	—	—	284,076
利润/(亏损)总额	4,854,457	2,838,913	(753)	(1,315,230)	220,569	(208,280)	(315,629)	6,705,305
所得税费用	1,413,532	810,233	61,270	(278)	79,193	—	—	2,363,950
净利润/(净亏损)	3,440,925	2,028,680	(62,023)	(1,314,952)	141,376	(208,280)	(315,629)	4,341,355
资产	202,812,438	95,974,079	18,461,505	21,661,756	36,578,109	3,316,126	52,825,534	325,978,479
其中：对联营合营企业的长期股 权投资	3,274,750	660,069	—	—	4,392	—	—	3,939,211
非流动资产	24,564,376	3,373,398	6,302,625	17,203,933	11,642,299	—	6,537,239	56,549,392
负债	190,046,768	74,668,995	11,390,317	20,148,482	29,155,190	481,873	57,937,654	267,953,971
折旧和摊销费用	1,624,619	76,863	358,016	1,141,582	90,583	—	—	3,291,663
资产减值损失	2,708,986	122,634	88,162	425,960	(47,358)	—	—	3,298,384
长期股权投资以外的其他非流动 资产增加额	1,727,932	199,869	140,829	488,478	75,913	—	—	2,633,021
对联营企业和合营企业的长期股 权投资权益法核算增加/ (减少)额	(184,827)	(13,776)	—	—	4,392	—	—	(194,211)

财务报告

十五. 其他重要事项(续)

1. 分部信息(续)

(2) 报告分部的财务信息(续)

(b) 2013年度及2013年12月31日分部信息列示如下：

单位：千元 币种：人民币

项目	工程承包	房地产开发	装备制造	资源开发	其他	未分配金额	分部间相互抵销	合计
营业收入	165,181,857	26,377,758	9,539,339	3,335,707	2,672,831	—	4,417,251	202,690,241
其中：对外交易收入	161,817,331	26,377,758	8,781,006	3,136,872	2,577,274	—	—	202,690,241
分部间交易收入	3,364,526	—	758,333	198,835	95,557	—	4,417,251	—
营业成本	144,337,274	21,260,883	8,444,402	2,875,368	2,453,125	—	4,258,791	175,112,261
其中：对外交易成本	141,132,062	21,260,883	7,685,315	2,676,533	2,357,468	—	—	175,112,261
分部间交易成本	3,205,212	—	759,087	198,835	95,657	—	4,258,791	—
营业利润/(亏损)	4,475,748	3,051,492	(545,398)	(2,401,275)	206,245	(206,906)	158,461	4,421,445
其中：利息收入	1,214,762	555,574	56,523	19,458	689,797	—	483,623	2,052,491
利息支出	3,797,272	323,266	247,847	588,881	536,446	—	483,623	5,010,089
从联营合营公司获取的投 资收益/(损失)	(124,930)	(6,321)	4,719	—	—	—	—	(126,532)
营业外收入	717,913	36,207	191,606	80,607	20,167	—	—	1,046,500
营业外支出	131,676	22,052	10,345	7,242	117	—	—	171,432
利润/(亏损)总额	5,061,985	3,065,647	(364,137)	(2,327,910)	226,295	(206,906)	158,461	5,296,513
所得税费用	1,344,593	739,665	60,739	12,206	61,514	—	—	2,218,717
净利润/(净亏损)	3,717,392	2,325,982	(424,876)	(2,340,116)	164,781	(206,906)	158,461	3,077,796
资产	214,730,992	103,759,707	17,676,890	22,572,370	21,043,452	2,987,346	59,886,318	322,884,439
其中：对联营合营企业的长期股 权投资	3,459,577	673,845	—	—	—	—	—	4,133,422
非流动资产	26,346,803	2,399,096	6,749,335	18,971,826	10,137,957	—	6,405,206	58,199,811
负债	190,910,548	86,376,357	10,965,104	19,924,157	17,843,577	562,091	58,762,614	267,819,220
折旧和摊销费用	1,593,838	64,419	439,758	1,014,419	49,775	—	—	3,162,209
资产减值损失	1,589,840	(41,675)	206,688	560,043	(26,114)	—	—	2,288,782
长期股权投资以外的其他非流动 资产增加额	2,255,534	98,927	678,423	1,837,579	48,239	—	—	4,918,702
对联营企业和合营企业的长期股 权投资权益法核算增加/ (减少)额	1,620,330	9,390	(5,991)	—	—	—	—	1,623,729

财务报告

十五. 其他重要事项(续)

1. 分部信息(续)

(3) 其他说明

(a) 分部按行业划分的对外交易收入

单位：千元 币种：人民币

项目	本年发生额	上年发生额
工程承包	176,260,680	161,817,331
房地产开发	22,776,449	26,377,758
装备制造	10,204,842	8,781,006
资源开发	4,016,115	3,136,872
其他	2,527,686	2,577,274
合计	215,785,772	202,690,241

(b) 按收入来源地划分的对外交易收入和资产所在地划分的非流动资产

单位：千元 币种：人民币

项目	本年发生额	上年发生额
来源于本国的对外交易收入	203,594,019	190,776,700
来源于其他国家的对外交易收入	12,191,753	11,913,541
合计	215,785,772	202,690,241

单位：千元 币种：人民币

项目	本年发生额	上年发生额
位于本国的非流动资产	41,974,828	43,319,174
位于其他国家的非流动资产	14,574,564	14,880,637
合计	56,549,392	58,199,811

(c) 对主要客户的依赖程度

本集团并无销售额占本集团收入10%或以上的外部客户。

十五. 其他重要事项(续)

2. 净流动资产及总资产减流动负债

(1) 净流动资产

单位：千元 币种：人民币

	年末余额	年初余额
流动资产	247,086,564	239,954,194
减：流动负债	217,564,185	219,044,859
净流动资产	29,522,379	20,909,335

(2) 总资产减流动负债

单位：千元 币种：人民币

	年末余额	年初余额
资产总计	325,978,479	322,884,439
减：流动负债	217,564,185	219,044,859
总资产减流动负债	108,414,294	103,839,580

财务报告

十五. 其他重要事项(续)

3. 每股收益

(1) 计算基本每股收益时，归属于普通股股东的当年净利润为：

单位：千元 币种：人民币

	本年金额	上年金额
归属于普通股股东的当年净利润	3,964,938	2,980,864
其中：归属于持续经营的净利润	3,964,938	2,980,864

(2) 计算基本每股收益时，分母为发行在外普通股加权平均数，计算过程如下：

单位：千股

	本年金额	上年金额
年初发行在外的普通股股数	19,110,000	19,110,000
加：本年发行的普通股加权数	—	—
减：本年回购的普通股加权数	—	—
年末发行在外的普通股加权数	19,110,000	19,110,000

(3) 每股收益

单位：元币种：人民币

	本年金额	上年金额
按归属于母公司股东的净利润计算：		
基本每股收益	0.21	0.16
稀释每股收益	不适用	不适用
按归属于母公司股东的持续经营净利润计算：		
基本每股收益	0.21	0.16
稀释每股收益	不适用	不适用
按归属于母公司股东的终止经营净利润计算：		
基本每股收益	不适用	不适用
稀释每股收益	不适用	不适用

财务报告

十六. 公司财务报表主要项目注释

1. 货币资金

单位：千元 币种：人民币

项目	年末余额			年初余额		
	原币金额	汇率	本位币金额	原币金额	汇率	本位币金额
库存现金：	—	—	227	—	—	239
人民币	—	—	157	—	—	197
美元	9	6.1190	56	6	6.0969	37
其他外币	—	—	14	—	—	5
银行存款：	—	—	7,025,723	—	—	6,494,365
人民币	—	—	6,964,181	—	—	6,459,703
美元	8,303	6.1190	50,804	214	6.0969	1,302
其他外币	—	—	10,738	—	—	33,360
其他货币资金：	—	—	—	—	—	437,012
美元	—	—	—	427	6.0969	2,604
澳元	—	—	—	80,000	5.4301	434,408
合计	—	—	7,025,950	—	—	6,931,616

2. 应收账款

(1) 应收账款账龄分析

单位：千元 币种：人民币

账龄	年末余额	年初余额
一年以内	63,691	96,067
一到二年	51,774	349,101
二到三年	34,127	94,238
三到四年	87,239	66,328
四到五年	65,604	138,693
五年以上	211,334	73,445
合计	513,769	817,872

财务报告

十六. 公司财务报表主要项目注释(续)

2. 应收账款(续)

(2) 应收账款分类披露

单位：千元 币种：人民币

种类	年末余额					年初余额				
	账面余额		坏账准备		账面价值	账面余额		坏账准备		账面价值
	金额	比例 (%)	金额	计提比例 (%)		金额	比例 (%)	金额	计提比例 (%)	
单项金额重大并单独计提坏账准备的应收账款	—	—	—	—	—	—	—	—	—	—
按信用风险特征组合计提坏账准备的应收账款	506,971	/	117,909	/	389,062	811,074	/	109,001	/	702,073
组合1(a)	118,382	23.04	117,909	99.60	473	118,377	14.47	109,001	92.08	9,376
组合2	388,589	75.64	—	—	388,589	692,697	84.70	—	—	692,697
单项金额不重大但单独计提坏账准备的应收账款	6,798	1.32	6,798	100.00	—	6,798	0.83	6,798	100.00	—
合计	513,769	/	124,707	/	389,062	817,872	/	115,799	/	702,073

(a) 组合中，按账龄分析法计提坏账准备的应收账款

单位：千元 币种：人民币

账龄	年末余额			年初余额		
	应收账款	坏账准备	计提比例 (%)	应收账款	坏账准备	计提比例 (%)
1年以内	—	—	—	520	26	5.00
1至2年	525	52	10.00	—	—	—
2至3年	—	—	—	—	—	—
3至4年	—	—	—	—	—	—
4至5年	—	—	—	44,412	35,530	80.00
5年以上	117,857	117,857	100.00	73,445	73,445	100.00
合计	118,382	117,909		118,377	109,001	

十六. 公司财务报表主要项目注释(续)

2. 应收账款(续)

(3) 本年计提坏账准备金额8,909千元。本年度无重要的收回或转回的应收账款。

(4) 本年度无核销的应收账款。

(5) 按欠款方归集的年末余额前五名的应收账款情况

单位：千元 币种：人民币

单位名称	与本公司关系	年末余额	占应收账款 总额比例 (%)	坏账准备 年末余额
单位1	子公司	260,150	50.64	—
单位2	第三方	118,382	23.04	117,909
单位3	第三方	63,691	12.40	—
单位4	第三方	46,454	9.04	—
单位5	子公司	18,294	3.56	—
合计		506,971	98.68	117,909

(6) 本年度无因金融资产转移而终止确认的应收账款。

3. 应收利息

单位：千元 币种：人民币

项目	年末余额	年初余额
应收股份内部子公司	1,269,588	4,960,764
减：坏账准备	314,027	313,344
合计	955,561	4,647,420

财务报告

十六. 公司财务报表主要项目注释(续)

4. 应收股利

(1) 应收股利

单位：千元 币种：人民币

被投资单位	年末余额	年初余额
中国二十二冶集团有限公司	286,166	175,539
中冶赛迪集团有限公司	236,656	936,656
中冶集团财务有限公司	232,181	232,181
中冶建设高新工程技术有限责任公司	182,141	132,471
中冶南方工程技术有限公司	93,069	93,067
中冶东方控股有限公司	92,167	216,843
中国有色工程有限公司	60,076	82,750
中国十七冶集团有限公司	55,983	—
中冶北方工程技术有限公司	13,876	13,876
中冶海外工程有限公司	6,705	26,705
中冶陕压重工设备有限公司	5,797	5,797
中冶长天国际工程有限责任公司	—	85,956
合计	1,264,817	2,001,841

(2) 重要的账龄超过1年的应收股利

单位：千元 币种：人民币

被投资单位	年末余额	账龄	未收回的原因	是否发生 减值及其 判断依据
中冶赛迪集团有限公司	236,656	1-2年	已宣告分配但尚未支付	否
中冶集团财务有限公司	232,181	1-2年	已宣告分配但尚未支付	否
中国二十二冶集团有限公司	136,376	1-2年	已宣告分配但尚未支付	否
中冶建设高新工程技术有限责任公司	132,471	1-2年	已宣告分配但尚未支付	否
中冶南方工程技术有限公司	93,069	1-2年	已宣告分配但尚未支付	否
中冶东方控股有限公司	69,567	1-2年	已宣告分配但尚未支付	否
中冶北方工程技术有限公司	13,876	1-2年	已宣告分配但尚未支付	否
中国有色工程有限公司	8,026	1-2年	已宣告分配但尚未支付	否
中冶海外工程有限公司	6,705	1-2年	已宣告分配但尚未支付	否
中冶陕压重工设备有限公司	5,797	2-3年	已宣告分配但尚未支付	否
合计	934,724	/	/	/

财务报告

十六. 公司财务报表主要项目注释(续)

5. 其他应收款

(1) 其他应收款账龄分析

单位：千元 币种：人民币

账龄	年末余额	年初余额
一年以内	18,347,429	11,683,344
一到二年	4,006,292	4,675,640
二到三年	4,033,985	12,065,033
三到四年	5,505,921	2,587,234
四到五年	305,423	428,396
五年以上	51,895	51,895
合计	32,250,945	31,491,542

(2) 其他应收款分类披露

单位：千元 币种：人民币

类别	年末余额					年初余额				
	账面余额		坏账准备		账面价值	账面余额		坏账准备		账面价值
	金额	比例 (%)	金额	计提比例 (%)		金额	比例 (%)	金额	计提比例 (%)	
单项金额重大并单独计提坏账准备的										
其他应收款(a)	9,078,998	28.15	5,802,287	63.91	3,276,711	8,389,190	26.64	5,784,326	68.95	2,604,864
按信用风险特征组合计提坏账准备的										
其他应收款	23,120,052	/	—	/	23,120,052	23,050,457	/	—	/	23,050,457
组合1	—	—	—	—	—	—	—	—	—	—
组合2	23,120,052	71.69	—	—	23,120,052	23,050,457	73.20	—	—	23,050,457
单项金额不重大但单独计提坏账准备的										
其他应收款	51,895	0.16	51,895	100.00	—	51,895	0.16	51,895	100.00	—
合计	32,250,945	/	5,854,182	/	26,396,763	31,491,542	/	5,836,221	/	25,655,321

财务报告

十六. 公司财务报表主要项目注释(续)

5. 其他应收款(续)

(2) 其他应收款分类披露(续)

(a) 年末单项金额重大并单项计提坏账准备的其他应收款

单位：千元 币种：人民币

其他应收款(按单位)	年末余额			
	其他应收款	坏账准备	计提比例	计提理由
中冶西澳矿业有限公司	6,754,053	3,719,055	55.06	(i)
中冶澳大利亚控股有限公司	2,324,945	2,083,232	89.60	(ii)
合计	9,078,998	5,802,287	/	/

(i) 截至2014年12月31日，根据对中冶西澳的应收款项的可收回金额，本公司于本年度未对中冶西澳其他应收款计提额外的坏账准备。(2013年度计提209,420千元)。

(ii) 截至2014年12月31日，根据对中冶澳控的应收款项的可收回金额，本公司于本年度对中冶澳控的其他应收款计提坏账准备13,332千元(2013年度：23,250千元)，另因汇率影响，导致针对中冶澳控的其他应收款原值和坏账准备增加4,629千元(2013年度因汇率影响减少：39,504千元)。

(3) 本年计提坏账准备金额13,332千元。本年度无重要的收回或转回的其他应收款。

(4) 本年度无核销的其他应收款。

(5) 其他应收款按款项性质分类情况

单位：千元 币种：人民币

款项性质	年末账面余额	年初账面余额
应收内部子公司	32,185,521	31,001,122
押金及保证金	52,811	52,830
待收回投资款	—	427,390
其他	12,613	10,200
合计	32,250,945	31,491,542

财务报告

十六. 公司财务报表主要项目注释(续)

5. 其他应收款(续)

(6) 按欠款方归集的年末余额前五名的其他应收款情况

单位：千元 币种：人民币

单位名称	与本公司 关系	款项的性质	年末余额	账龄	占其他应收 款年末余额 合计数的 比例 (%)	坏账准备 年末余额
单位1	子公司	其他	16,532,932	四年以内	51.26	—
单位2	子公司	其他/代垫款	6,754,053	三年以内	20.94	3,719,055
单位3	子公司	其他	2,324,945	四年以内	7.21	2,083,232
单位4	子公司	其他	2,253,965	二年以内	6.99	—
单位5	子公司	其他	808,969	二年以内	2.51	—
合计	/	/	28,674,864	/	88.91	5,802,287

6. 长期应收款

单位：千元 币种：人民币

项目	年末余额			年初余额			折现率 区间
	账面余额	坏账准备	账面价值	账面余额	坏账准备	账面价值	
给予关联方及							
第三方贷款	11,494,098	150,522	11,343,576	11,108,614	162,903	10,945,711	/
其他	10,040	—	10,040	83,317	—	83,317	/
合计	11,504,138	150,522	11,353,616	11,191,931	162,903	11,029,028	/
其中：一年内到期							
的长期应收款	6,780,040	—	6,780,040	2,163,317	—	2,163,317	/
一年以后到期							
的长期应收款	4,724,098	150,522	4,573,576	9,028,614	162,903	8,865,711	/

截至2014年12月31日，因汇率影响导致针对中冶西澳的长期应收款原值和坏账准备减少12,381千元(2013年12月31日减少：33,186千元)。

财务报告

十六. 公司财务报表主要项目注释(续)

7. 长期股权投资

单位：千元 币种：人民币

项目	年末余额			年初余额(已重述)		
	账面余额	减值准备	账面价值	账面余额	减值准备	账面价值
对子公司投资	72,724,372	175,034	72,549,338	68,203,394	175,034	68,028,360
对合营、 联营企业投资	113,146	113,146	—	113,186	98,560	14,626
合计	72,837,518	288,180	72,549,338	68,316,580	273,594	68,042,986

(1) 对子公司投资

单位：千元 币种：人民币

被投资单位	年初余额	本年增加	本年减少	年末余额	本年计	
					提减值 准备	减值准备 年末余额
中冶鞍山焦化耐火材料 设计研究总院有限公司	96,608	—	—	96,608	—	—
中冶焦耐工程技术有限公司	1,801,938	—	—	1,801,938	—	—
中冶北方工程技术有限公司	756,885	—	—	756,885	—	—
中冶鞍山冶金设计 研究总院有限公司	69,386	—	—	69,386	—	—
中国三冶集团有限公司	900,096	—	—	900,096	—	—
中冶沈阳勘察 研究总院有限公司	102,914	—	—	102,914	—	—
中冶沈勘工程技术有限公司	67,058	—	—	67,058	—	—
中冶海外工程有限公司	126,518	20,000	—	146,518	—	—
中冶交通工程技术有限公司	677,711	2,000,000	—	2,677,711	—	—
中冶国际工程集团有限公司	110,804	—	—	110,804	—	—
瑞木镍钴管理(中冶)有限公司	3	—	—	3	—	—
中冶集团财务有限公司	1,351,790	—	—	1,351,790	—	—
中冶集团铜锌有限公司	3,360,379	102,520	—	3,462,899	—	—
中冶金吉矿业开发有限公司	2,849,805	—	—	2,849,805	—	—
中冶京诚工程技术有限公司	6,799,653	—	—	6,799,653	—	—

财务报告

十六. 公司财务报表主要项目注释(续)

7. 长期股权投资(续)

(1) 对子公司投资(续)

单位：千元 币种：人民币

被投资单位	年初余额	本年增加	本年减少	年末余额	本年计	
					提减值准备	减值准备年末余额
北京钢铁设计						
研究总院有限公司	370,541	—	—	370,541	—	—
中冶置业集团有限公司	2,955,317	959,200	—	3,914,517	—	—
中国第十三冶金建设有限公司	372,399	—	—	372,399	—	—
中冶天工集团有限公司	2,015,650	—	—	2,015,650	—	—
中国二十二冶集团有限公司	3,407,199	—	—	3,407,199	—	—
中冶东方控股有限公司	628,425	145,802	—	774,227	—	—
中国有色工程有限公司	4,310,884	—	—	4,310,884	—	—
中国二冶集团有限公司	662,835	—	—	662,835	—	—
中冶建筑研究总院有限公司(b)	2,053,939	50,000	—	2,103,939	—	—
中冶建设高新工程						
技术有限责任公司	916,644	—	—	916,644	—	—
中国华冶科工集团有限公司(a)	1,160,113	1,097,024	—	2,257,137	—	—
北京中冶设备						
研究设计总院有限公司	473,303	—	—	473,303	—	—
中冶赛迪集团有限公司	3,668,886	700,000	—	4,368,886	—	—
中国五冶集团有限公司	1,601,842	—	—	1,601,842	—	—
中冶建工集团有限公司	1,185,910	—	—	1,185,910	—	—
中国十九冶集团有限公司	2,304,357	—	—	2,304,357	—	—
中冶(广西)马梧高速公路						
建设发展有限公司	1,591,180	—	—	1,591,180	—	—
中冶宝钢技术服务有限公司	1,091,924	—	—	1,091,924	—	—
中国二十冶集团有限公司	1,680,279	—	—	1,680,279	—	—
上海宝冶集团有限公司	3,787,511	—	—	3,787,511	—	—
中冶马鞍山钢铁设计						
研究总院有限公司	61,421	—	—	61,421	—	—
中冶华天工程技术有限公司	1,321,000	—	—	1,321,000	—	—
中国十七冶集团有限公司	1,013,593	—	—	1,013,593	—	—
中冶集团国际						
经济贸易有限公司	69,392	—	—	69,392	—	—

财务报告

十六. 公司财务报表主要项目注释(续)

7. 长期股权投资(续)

(1) 对子公司投资(续)

单位：千元 币种：人民币

被投资单位	年初余额	本年增加	本年减少	年末余额	本年计	
					提减值准备	减值准备年末余额
武汉钢铁设计研究总院有限公司	234,734	—	—	234,734	—	—
中冶南方工程技术有限公司	5,158,678	—	—	5,158,678	—	—
中国一冶集团有限公司	1,845,761	—	—	1,845,761	—	—
中冶长天国际工程有限责任公司	738,054	85,956	—	824,010	—	—
长沙冶金设计研究院有限公司	167,120	—	—	167,120	—	—
中冶集团武汉勘察研究院有限公司	223,777	—	—	223,777	—	—
中冶陕压重工设备有限公司	1,110,635	—	—	1,110,635	—	—
中冶控股(香港)有限公司	6,485	—	—	6,485	—	—
中冶西澳矿业有限公司	126,807	—	—	126,807	—	126,807
中冶澳大利亚控股有限公司	48,227	—	—	48,227	—	48,227
中冶融资租赁有限公司(c)	—	127,500	—	127,500	—	—
中冶阿根廷矿业有限公司(a)	717,024	—	717,024	—	—	—
中冶海水淡化投资有限公司(b)	50,000	—	50,000	—	—	—
合计	68,203,394	5,288,002	767,024	72,724,372	—	175,034

(a) 本年度，本公司以协议转让方式将对本公司之子公司中冶阿根廷矿业有限公司的股权转让给本公司另一子公司中国华冶科工集团有限公司。

(b) 本年度，本公司以对本公司之子公司中冶海水淡化投资有限公司的股权作为出资，对本公司另一子公司中冶建筑研究总院有限公司进行增资。

(c) 本年度，本公司新设子公司情况见附注八3。

财务报告

十六. 公司财务报表主要项目注释(续)

7. 长期股权投资(续)

(2) 对合营、联营企业投资

单位：千元 币种：人民币

投资单位	年初余额	追加投资	减少投资	本年增减变动				计提 减值 准备	其他	年末余额	减值准备 年末余额
				权益法下 确认的 投资损益	其他综合 收益调整	其他 权益 变动	宣告发放 现金股利 或利润				
中冶湘西 矿业 有限公司	14,626	—	—	(40)	—	—	—	14,586	—	—	113,146
合计	14,626	—	—	(40)	—	—	—	14,586	—	—	113,146

本公司2014年根据减值测试结果对中冶湘西矿业有限公司的长期股权投资计提了减值准备14,586千元。于2014年12月31日，本公司对中冶湘西矿业有限公司的长期股权投资账面净值为零。

本公司不存在长期投资变现的重大限制。

8. 短期借款

(1) 短期借款分类

单位：千元 币种：人民币

项目	年末余额	年初余额
信用借款：	8,378,860	15,995,038
人民币	7,769,855	15,469,515
美元	293,712	457,268
其他	315,293	68,255
合计	8,378,860	15,995,038

(2) 截至2014年12月31日，本公司无重大已到期未偿还的短期借款。

(3) 于2014年12月31日，短期借款的加权平均年利率为5.47%（2013年12月31日：5.67%）。

财务报告

十六. 公司财务报表主要项目注释(续)

9. 其他应付款

(1) 按款项性质列示其他应付款

单位：千元 币种：人民币

项目	年末余额	年初余额
应付子公司	10,246,963	6,294,224
应付中冶集团内部其他关联公司	368,471	368,916
其他	82,214	92,643
合计	10,697,648	6,755,783

(2) 本年末，本公司无账龄超过1年的重要其他应付款。

10. 一年内到期的非流动负债

单位：千元 币种：人民币

项目	年末余额	年初余额
一年内到期的长期借款(附注十六11)	2,399,520	560,000
一年内到期的应付债券(附注七39)	4,722,403	—
一年内到期的长期应付职工薪酬	2,580	4,154
合计	7,124,503	564,154

十六. 公司财务报表主要项目注释(续)

11. 长期借款

单位：千元 币种：人民币

项目	年末余额	年初余额
保证借款：	240,000	300,000
人民币	240,000	300,000
信用借款：	7,563,454	3,855,956
人民币	5,292,460	2,550,000
美元	2,270,994	1,305,956
合计	7,803,454	4,155,956
减：一年内到期的长期借款(附注十六10)：	2,399,520	560,000
其中：保证借款	60,000	60,000
信用借款	2,339,520	500,000
一年后到期的长期借款	5,403,934	3,595,956

(a) 于2014年12月31日，银行保证借款240,000千元(2013年12月31日：300,000千元)系由本公司之子公司中冶集团财务有限公司提供保证。

(b) 于2014年12月31日，长期借款的加权平均年利率为5.34%(2013年12月31日：4.90%)。

财务报告

十六. 公司财务报表主要项目注释(续)

12. 营业收入和营业成本

单位：千元 币种：人民币

项目	本年发生额		上年发生额	
	收入	成本	收入	成本
主营业务	1,455,431	1,452,440	1,735,267	1,654,128
其他业务	—	—	51,282	52,093
合计	1,455,431	1,452,440	1,786,549	1,706,221

(a) 按行业划分的主营业务收入

单位：千元 币种：人民币

项目	本年发生额	上年发生额
工程承包	1,448,336	1,729,007
其他	7,095	6,260
合计	1,455,431	1,735,267

(b) 按收入来源地划分的主营业务收入

单位：千元 币种：人民币

项目	本年发生额	上年发生额
来源于本国的主营业务收入	—	11,250
来源于其他国家的主营业务收入	1,455,431	1,724,017
合计	1,455,431	1,735,267

(c) 占收入总额10%及以上的主要客户的信息

单位：千元 币种：人民币

单位1	营业收入	占本公司全部营业收入的比例
单位1	1,422,257	97.72

十六. 公司财务报表主要项目注释(续)

13. 资产减值损失

单位：千元 币种：人民币

项目	本年发生额	上年发生额
一. 坏账损失	15,173	267,507
二. 长期股权投资减值损失(附注十六7)	14,586	98,560
合计	29,759	366,067

14. 投资收益

单位：千元 币种：人民币

项目	本年发生额	上年发生额
成本法核算的长期股权投资收益	2,143,291	16,413,783
权益法核算的长期股权投资收益	(40)	(5,587)
合计	2,143,251	16,408,196

本公司不存在投资收益汇回的重大限制。

财务报告

十六. 公司财务报表主要项目注释(续)

15. 现金流量表补充资料

(1) 现金流量表补充资料

单位：千元 币种：人民币

补充资料	本年金额	上年金额
1. 将净利润调节为经营活动现金流量：		
净利润	1,088,903	14,786,589
加：资产减值准备	29,759	366,067
固定资产折旧、投资性房地产摊销	12,397	13,633
无形资产摊销	2,636	2,807
处置固定资产、无形资产和 其他长期资产的损失(收益)	33	—
固定资产报废损失(收益)	7	178
财务费用(收益)	868,945	1,120,824
投资损失(收益)	(2,143,251)	(16,408,196)
存货的减少(增加)	(580,010)	261,502
经营性应收项目的减少(增加)	374,026	(302,223)
经营性应付项目的增加(减少)	237,293	79,634
其他	186,141	(437,012)
经营活动产生的现金流量净额	76,879	(516,197)
2. 现金及现金等价物净变动情况：		
现金的年末余额	7,025,950	6,494,604
减：现金的年初余额	6,494,604	9,211,104
现金及现金等价物净增加额	531,346	(2,716,500)

(2) 现金和现金等价物的构成

单位：千元 币种：人民币

项目	年末余额	年初余额
一. 现金	7,025,950	6,494,604
其中：库存现金	227	238
可随时用于支付的银行存款	7,025,723	6,494,366
可随时用于支付的其他货币资金	—	—
二. 现金等价物	—	—
其中：三个月内到期的债券投资	—	—
三. 年末现金及现金等价物余额	7,025,950	6,494,604

财务报告

十六. 公司财务报表主要项目注释(续)

16. 关联方及关联交易

(1) 本公司的母公司及最终控制方的基本情况，见附注十二1。

(2) 本公司的子公司的基本情况，见附注九1。

(3) 本公司的合营、联营企业

合营、 联营企业名称	主要经营地	注册地	业务性质	持股比例(%)		对合营、 联营企业 投资的会计 处理方法
				直接	间接	
中冶湘西矿业 有限公司	湖南省	湖南省	矿产品 加工销售	50.00	—	权益法

(4) 关联交易情况

(a) 定价政策

本公司与关联方进行交易时确定交易价格的原则：按市场价格计算。

(b) 购销商品、提供和接受劳务的关联交易

(i) 采购商品/接受劳务情况表

单位：千元 币种：人民币

关联方	关联交易内容	本年发生额	上年发生额
中国十七冶集团有限公司	分包成本	1,422,257	898,764
中冶东方控股有限公司	分包成本	4,609	—
北京中冶设备研究设计总院有限公司	分包成本	924	—
中冶长天国际工程有限责任公司	分包成本	—	30,719
中国二十冶集团有限公司	分包成本	—	22,054
中冶集团国际经济贸易有限公司	分包成本	—	17,439
中冶京诚工程技术有限公司	分包成本	—	17,317
中国二十二冶集团有限公司	分包成本	—	9,517
合计		1,427,790	995,810

财务报告

十六. 公司财务报表主要项目注释(续)

16. 关联方及关联交易(续)

(4) 关联交易情况(续)

(b) 购销商品、提供和接受劳务的关联交易(续)

(ii) 出售商品/提供劳务情况表

单位：千元 币种：人民币

关联方	关联交易内容	本年发生额	上年发生额
中国冶金科工集团有限公司	销售货物	—	51,282
中冶西澳矿业有限公司	建造合同收入	—	784,877

财务报告

十六. 公司财务报表主要项目注释(续)

16. 关联方及关联交易(续)

(4) 关联交易情况(续)

(c) 关联方资金拆借

单位：千元 币种：人民币

关联方	本年发生额	上年发生额
拆入		
中冶集团财务有限公司	8,150,000	6,000,000
中冶控股(香港)有限公司	845,310	771,044
中国冶金科工集团有限公司	300,000	78,980
合计	9,295,310	6,850,024
拆出		
中冶置业集团有限公司	7,847,377	1,500,000
中国十七冶集团有限公司	1,800,930	5,798,775
中国二十二冶集团有限公司	1,322,460	2,059,175
中冶建筑研究总院有限公司	800,918	796,385
中国三冶集团有限公司	748,952	30,000
中冶京诚工程技术有限公司	725,484	—
中冶金吉矿业开发有限公司	686,543	365,450
中冶建设高新工程技术有限公司	580,000	210,000
中冶陕压重工设备有限公司	474,000	40,470
中冶东方控股有限公司	420,297	30,000
中冶西澳矿业有限公司	416,105	141,461
中冶澳大利亚控股有限公司	259,674	(39,505)
中冶海外工程有限公司	170,000	182,699
中冶(广西)马梧高速公路建设发展有限公司	120,850	—
中冶东北建设发展有限公司	100,000	—
中冶焦耐工程技术有限公司	30,000	—
中国华冶科工集团有限公司	824	143,242
中国二十冶集团有限公司	—	7,264,000
中国有色工程有限公司	—	386,730
中冶集团国际经济贸易有限公司	—	376,300
中冶赛迪集团有限公司	—	200,000
中冶天工集团有限公司	—	200,000
上海宝冶集团有限公司	—	200,000
中冶建工集团有限公司	—	150,000
中冶南方工程技术有限公司	—	70,000
中冶交通工程技术有限公司	—	40,000
中冶华天工程技术有限公司	—	40,000
中冶长天国际工程有限责任公司	—	40,000
北京中冶设备研究设计总院有限公司	—	31,670
中国十九冶集团有限公司	—	30,000
中国二冶集团有限公司	—	30,000
中冶沈勘工程技术有限公司	—	10,000
合计	16,504,414	20,326,852

财务报告

十六. 公司财务报表主要项目注释(续)

16. 关联方及关联交易(续)

(4) 关联交易情况(续)

(d) 关联租赁情况

单位：千元 币种：人民币

关联方	本年发生额	上年发生额
中国冶金科工集团有限公司	16,158	16,150

(e) 关联担保情况

被担保方	担保事项	担保金额	担保期限	担保是否 已经履行完毕	贷款 开始日	贷款到期日
中冶(广西) 马梧高速公路 建设发展 有限公司	贷款	2,368,000	24年	否	2008-01-08	2032-01-07
中冶金吉矿业 开发有限公司	贷款	600,000	9年	否	2008-03-26	2017-04-12
中冶瑞木 镍钴有限公司	贷款	876,241	9年	否	2008-03-26	2017-04-12
中冶陕压重工 设备有限公司	贷款	100,000	5年	否	2012-07-12	2017-03-30
中冶陕压重工 设备有限公司	贷款	60,000	7年	否	2009-05-11	2016-05-11
中冶控股(香港) 有限公司	贷款	3,059,500	3年	否	2014-08-28	2017-08-28
合计		7,063,741				

财务报告

十六. 公司财务报表主要项目注释(续)

16. 关联方及关联交易(续)

(4) 关联交易情况(续)

(f) 其他关联交易

(i) 利息收入

单位：千元 币种：人民币

关联方	本年发生额	上年发生额
中冶置业集团有限公司	1,447,024	908,510
中冶金吉矿业开发有限公司	156,148	289,730
中国二十二冶集团有限公司	144,231	105,030
中国二十冶集团有限公司	97,387	167,748
中国华冶科工集团有限公司	43,365	45,504
中国有色工程有限公司	42,948	42,645
中冶(广西)马梧高速公路建设发展有限公司	40,525	34,456
中冶华天工程技术有限公司	27,433	27,912
中冶建设高新工程技术有限公司	26,954	20,017
中国一冶集团有限公司	18,792	20,646
中冶东方控股有限公司	16,437	13,119
中冶集团国际经济贸易有限公司	14,109	10,726
中国三冶集团有限公司	14,097	58,857
中冶天工集团有限公司	13,574	15,967
中冶陕压重工设备有限公司	13,509	302
中冶建筑研究总院有限公司	13,490	10,824
中冶京诚工程技术有限公司	12,731	20,266
中国五冶集团有限公司	11,760	18,342
中冶建工集团有限公司	11,319	13,250
中国十九冶集团有限公司	9,851	10,210
中国十七冶集团有限公司	6,367	9,010
中国二冶集团有限公司	4,761	5,120
中冶交通工程技术有限公司	4,589	5,417
中冶南方工程技术有限公司	3,116	3,953
中冶集团财务有限公司	3,104	2,972
上海宝冶集团有限公司	2,675	5,067
北京中冶设备研究设计总院有限公司	777	881
中冶长天国际工程有限责任公司	514	1,014
中冶集团铜锌有限公司	233	—
中冶沈勘工程技术有限公司	134	253
中冶东北建设发展有限公司	17	—
中冶北方工程技术有限公司	—	1,553
中冶海外工程有限公司	—	1,336
合计	2,201,971	1,870,637

财务报告

十六. 公司财务报表主要项目注释(续)

16. 关联方及关联交易(续)

(4) 关联交易情况(续)

(f) 其他关联交易(续)

(ii) 利息支出

单位：千元 币种：人民币

关联方	本年发生额	上年发生额
中冶集团财务有限公司	175,543	101,851
中冶控股(香港)有限公司	20,858	112,645
中国冶金科工集团有限公司	6,697	2,541
合计	203,098	217,037

财务报告

十六. 公司财务报表主要项目注释(续)

16. 关联方及关联交易(续)

(5) 关联方应收应付款项

(a) 应收项目

单位：千元 币种：人民币

项目名称	关联方	年末余额		年初余额	
		账面余额	坏账准备	账面余额	坏账准备
应收账款	中冶西澳矿业有限公司	260,150	—	668,312	—
应收账款	中冶集团国际经济 贸易有限公司	18,294	—	18,294	—
合计		278,444	—	686,606	—
其他应收款	中冶置业集团有限公司	16,532,932	—	11,866,938	—
其他应收款	中冶西澳矿业有限公司	6,754,053	3,719,055	6,323,919	3,719,055
其他应收款	中冶澳大利亚控股有限公司	2,324,945	2,083,232	2,065,271	2,065,271
其他应收款	中国二十二冶集团有限公司	2,253,965	—	1,141,505	—
其他应收款	中冶建设高新工程技术 有限责任公司	808,969	—	228,968	—
其他应收款	中冶(广西)马梧高速公路 建设发展有限公司	741,802	—	620,952	—
其他应收款	中冶东方控股有限公司	644,968	—	254,671	—
其他应收款	中冶陕压重工设备有限公司	454,000	—	35,000	—
其他应收款	中国三冶集团有限公司	249,874	—	30,977	—
其他应收款	中国华冶科工集团有限公司	241,863	—	784,629	—
其他应收款	中冶集团国际经济 贸易有限公司	240,831	—	298,831	—
其他应收款	中冶赛迪集团有限公司	200,000	—	200,000	—
其他应收款	中国一冶集团有限公司	146,050	—	300,866	—
其他应收款	北京中冶设备研究设计 总院有限公司	144,562	—	164,561	—
其他应收款	中冶金吉矿业开发有限公司	80,000	—	3,144,619	—
其他应收款	中冶海外工程有限公司	71,874	—	75,881	—
其他应收款	中冶集团铜锌有限公司	66,187	—	66,176	—
其他应收款	上海宝冶集团有限公司	56,602	—	256,540	—
其他应收款	中冶交通工程技术有限公司	35,767	—	75,749	—
其他应收款	中冶宝钢技术服务有限公司	32,476	—	32,477	—
其他应收款	中国二十冶集团有限公司	34,428	—	1,714,445	—
其他应收款	中冶国际工程集团有限公司	25,469	—	25,424	—

财务报告

十六. 公司财务报表主要项目注释(续)

16. 关联方及关联交易(续)

(5) 关联方应收应付款项(续)

(a) 应收项目(续)

单位：千元 币种：人民币

项目名称	关联方	年末余额		年初余额	
		账面余额	坏账准备	账面余额	坏账准备
其他应收款	中冶京诚工程技术有限公司	20,000	—	180,000	—
其他应收款	中冶北方工程技术有限公司	6,306	—	6,300	—
其他应收款	中冶华天工程技术有限公司	5,000	—	45,000	—
其他应收款	中国十七冶集团有限公司	3,541	—	151,953	—
其他应收款	中冶沈勘工程技术有限公司	2,000	—	12,000	—
其他应收款	中冶建工集团有限公司	2,000	—	152,000	—
其他应收款	中国十九冶集团有限公司	1,936	—	31,849	—
其他应收款	中冶天工集团有限公司	1,248	—	201,248	—
其他应收款	中冶建筑研究总院有限公司	918	—	150,000	—
其他应收款	中冶沈阳勘察研究 总院有限公司	600	—	600	—
其他应收款	中冶集团武汉勘察 研究院有限公司	310	—	310	—
其他应收款	中国五冶集团有限公司	45	—	200,000	—
其他应收款	中冶南方工程技术有限公司	—	—	70,000	—
其他应收款	中冶长天国际工程 有限责任公司	—	—	41,207	—
其他应收款	中国二冶集团有限公司	—	—	30,256	—
其他应收款	中国有色工程有限公司	—	—	20,000	—
合计		32,185,521	5,802,287	31,001,122	5,784,326
预付款项	中冶集团国际经济 贸易有限公司	5,120	—	—	—
预付款项	中冶东方控股有限公司	4,693	—	4,693	—
预付款项	中国十七冶集团有限公司	—	—	197,935	—
预付款项	中冶南方工程技术有限公司	—	—	600	—
合计		9,813	—	203,228	—

财务报告

十六. 公司财务报表主要项目注释(续)

16. 关联方及关联交易(续)

(5) 关联方应收应付款项(续)

(a) 应收项目(续)

单位：千元 币种：人民币

项目名称	关联方	年末余额		年初余额	
		账面余额	坏账准备	账面余额	坏账准备
应收利息	中冶西澳矿业有限公司	380,334	—	381,730	—
应收利息	中冶澳大利亚控股有限公司	314,027	314,027	313,344	313,344
应收利息	中国华冶科工集团有限公司	155,858	—	121,461	—
应收利息	中国二十二冶集团有限公司	155,270	—	253,156	—
应收利息	中冶(广西)马梧高速公路建设发展有限公司	86,068	—	45,543	—
应收利息	中冶集团铜锌有限公司	65,239	—	65,006	—
应收利息	中冶置业集团有限公司	47,408	—	2,826,801	—
应收利息	中冶交通工程技术有限公司	25,994	—	23,053	—
应收利息	中冶集团国际经济贸易有限公司	14,109	—	7,588	—
应收利息	中冶建筑研究总院有限公司	13,038	—	13,965	—
应收利息	中国二十冶集团有限公司	2,184	—	176	—
应收利息	中国三冶集团有限公司	1,680	—	—	—
应收利息	中冶建设高新工程技术有限责任公司	1,543	—	165,532	—
应收利息	中国有色工程有限公司	1,225	—	—	—
应收利息	中冶海外工程有限公司	1,136	—	1,136	—
应收利息	中冶陕压重工设备有限公司	839	—	—	—
应收利息	中冶华天工程技术有限公司	811	—	—	—
应收利息	中冶东方控股有限公司	778	—	—	—
应收利息	中国一冶集团有限公司	504	—	60	—
应收利息	中冶京诚工程技术有限公司	328	—	—	—
应收利息	中冶天工集团有限公司	328	—	—	—
应收利息	中冶建工集团有限公司	285	—	—	—
应收利息	中国五冶集团有限公司	274	—	—	—
应收利息	中国二冶集团有限公司	131	—	7,162	—
应收利息	中国十七冶集团有限公司	131	—	—	—
应收利息	中冶南方工程技术有限公司	66	—	—	—
应收利息	中冶金吉矿业开发有限公司	—	—	735,051	—
合计		1,269,588	314,027	4,960,764	313,344

财务报告

十六. 公司财务报表主要项目注释(续)

16. 关联方及关联交易(续)

(5) 关联方应收应付款项(续)

(a) 应收项目(续)

单位：千元 币种：人民币

项目名称	关联方	年末余额		年初余额	
		账面余额	坏账准备	账面余额	坏账准备
长期应收款	中冶金吉矿业开发有限公司	2,114,596	—	2,016,731	—
长期应收款	中冶置业集团有限公司	2,000,000	—	675,000	—
长期应收款	中冶建筑研究总院有限公司	315,110	—	165,110	—
长期应收款	中冶西澳矿业有限公司	150,522	150,522	162,903	162,903
长期应收款	中冶集团国际经济贸易有限公司	80,000	—	—	—
长期应收款	中国有色工程有限公司	46,730	—	866,730	—
长期应收款	北京中冶设备研究 设计总院有限公司	11,670	—	11,670	—
长期应收款	中冶陕压重工设备有限公司	5,470	—	5,470	—
长期应收款	中国二十二冶集团有限公司	—	—	1,275,000	—
长期应收款	中国二十冶集团有限公司	—	—	1,250,000	—
长期应收款	中冶华天工程技术有限公司	—	—	550,000	—
长期应收款	中国一冶集团有限公司	—	—	350,000	—
长期应收款	中冶京诚工程技术有限公司	—	—	250,000	—
长期应收款	中冶天工集团有限公司	—	—	250,000	—
长期应收款	中国五冶集团有限公司	—	—	200,000	—
长期应收款	中国十九冶集团有限公司	—	—	200,000	—
长期应收款	中冶建工集团有限公司	—	—	200,000	—
长期应收款	中国三冶集团有限公司	—	—	100,000	—
长期应收款	中国二冶集团有限公司	—	—	100,000	—
长期应收款	中国十七冶集团有限公司	—	—	100,000	—
长期应收款	中国华冶科工集团有限公司	—	—	100,000	—
长期应收款	中冶东方控股有限公司	—	—	50,000	—
长期应收款	中冶建设高新工程技术有限公司	—	—	50,000	—
长期应收款	中冶交通工程技术有限公司	—	—	50,000	—
长期应收款	中冶南方工程技术有限公司	—	—	50,000	—
合计		4,724,098	150,522	9,028,614	162,903

财务报告

十六. 公司财务报表主要项目注释(续)

16. 关联方及关联交易(续)

(5) 关联方应收应付款项(续)

(a) 应收项目(续)

单位：千元 币种：人民币

项目名称	关联方	年末余额		年初余额	
		账面余额	坏账准备	账面余额	坏账准备
一年内到期的非流动资产	中国二十二冶集团有限公司	1,275,000	—	—	—
一年内到期的非流动资产	中国二十冶集团有限公司	1,250,000	—	—	—
一年内到期的非流动资产	中国有色工程有限公司	820,000	—	—	—
一年内到期的非流动资产	中冶置业集团有限公司	675,000	—	2,000,000	—
一年内到期的非流动资产	中冶华天工程技术有限公司	550,000	—	—	—
一年内到期的非流动资产	中国一冶集团有限公司	350,000	—	—	—
一年内到期的非流动资产	中冶京诚工程技术有限公司	250,000	—	—	—
一年内到期的非流动资产	中冶天工集团有限公司	250,000	—	—	—
一年内到期的非流动资产	中国五冶集团有限公司	200,000	—	—	—
一年内到期的非流动资产	中国十九冶集团有限公司	200,000	—	—	—
一年内到期的非流动资产	中冶建工集团有限公司	200,000	—	—	—
一年内到期的非流动资产	中冶建筑研究总院有限公司	150,000	—	—	—
一年内到期的非流动资产	中国二冶集团有限公司	100,000	—	—	—
一年内到期的非流动资产	中国三冶集团有限公司	100,000	—	—	—

财务报告

十六. 公司财务报表主要项目注释(续)

16. 关联方及关联交易(续)

(5) 关联方应收应付款项(续)

(a) 应收项目(续)

单位：千元 币种：人民币

项目名称	关联方	年末余额		年初余额	
		账面余额	坏账准备	账面余额	坏账准备
一年内到期的非流动资产	中国十七冶集团有限公司	100,000	—	—	—
一年内到期的非流动资产	中国华冶科工集团有限公司	100,000	—	—	—
一年内到期的非流动资产	中冶东方控股有限公司	50,000	—	—	—
一年内到期的非流动资产	中冶建设高新工程技术有限责任公司	50,000	—	—	—
一年内到期的非流动资产	中冶交通工程技术有限公司	50,000	—	—	—
一年内到期的非流动资产	中冶南方工程技术有限公司	50,000	—	—	—
一年内到期的非流动资产	中冶集团国际经济贸易有限公司	—	—	80,000	—
合计		6,770,000	—	2,080,000	—

财务报告

十六. 公司财务报表主要项目注释(续)

16. 关联方及关联交易(续)

(5) 关联方应收应付款项(续)

(b) 应付项目

单位：千元 币种：人民币

项目名称	关联方	年末账面余额	年初账面余额
短期借款	中冶集团财务有限公司	2,500,000	4,050,000
合计		2,500,000	4,050,000
应付账款	中国十七冶集团有限公司	370,312	4,113
应付账款	中国二十冶集团有限公司	141,816	113,115
应付账款	中冶京诚工程技术有限总公司	58,417	79,603
应付账款	中国二十二冶集团有限公司	55,689	28,287
应付账款	中冶东方控股有限公司	37,625	31,755
应付账款	中冶北方工程技术有限公司	13,908	13,764
应付账款	中冶海外工程有限公司	11,141	11,141
应付账款	中冶长天国际工程有限公司	5,832	—
应付账款	中冶集团国际经济贸易有限公司	160	2,877
应付账款	北京中冶设备研究 设计总院有限公司	77	77
合计		694,977	284,732
其他应付款	中国二十冶集团有限公司	2,338,941	366,890
其他应付款	中冶交通工程技术有限公司	1,800,000	—
其他应付款	中冶控股(香港)有限公司	1,731,125	1,210,317
其他应付款	中国第十三冶金建设有限公司	405,719	446,290
其他应付款	中国二十二冶集团有限公司	391,631	430,794
其他应付款	中冶葫芦岛有色金属 集团有限公司	368,471	368,471
其他应付款	中国十九冶集团有限公司	366,939	403,632
其他应付款	中国二冶集团有限公司	299,358	299,358
其他应付款	中冶建工集团有限公司	269,776	296,753
其他应付款	中国华冶科工集团有限公司	262,892	281,240
其他应付款	中国三冶集团有限公司	243,976	251,016
其他应付款	中国五冶集团有限公司	239,997	268,428
其他应付款	中冶赛迪集团有限公司	232,046	255,145
其他应付款	北京钢铁设计研究总院有限公司	212,660	212,660
其他应付款	中国一冶集团有限公司	211,723	197,158

财务报告

十六. 公司财务报表主要项目注释(续)

16. 关联方及关联交易(续)

(5) 关联方应收应付款项(续)

(b) 应付项目(续)

单位：千元 币种：人民币

项目名称	关联方	年末账面余额	年初账面余额
其他应付款	长沙冶金设计研究院有限公司	176,306	193,937
其他应付款	中冶鞍山冶金设计 研究总院有限公司	132,049	151,713
其他应付款	中国有色工程有限公司	113,361	136,033
其他应付款	中冶建筑研究总院有限公司	106,267	116,894
其他应付款	武汉钢铁设计研究总院有限公司	90,702	116,331
其他应付款	上海宝冶集团有限公司	83,470	99,676
其他应付款	中冶金吉矿业开发有限公司	72,490	—
其他应付款	中冶京诚工程技术有限公司	68,590	68,590
其他应付款	中冶鞍山焦化耐火材料 设计研究总院有限公司	54,477	59,924
其他应付款	中冶东方控股有限公司	46,943	47,973
其他应付款	北京中冶设备研究 设计总院有限公司	44,774	48,654
其他应付款	中冶宝钢技术服务有限公司	36,865	36,865
其他应付款	中冶集团武汉勘察 研究院有限公司	36,164	39,780
其他应付款	中冶西澳矿业有限公司	34,579	37,423
其他应付款	中冶沈阳勘察研究总院有限公司	30,161	33,006
其他应付款	中冶南方工程技术有限公司	24,101	77,867
其他应付款	中冶海外工程有限公司	22,579	27,165
其他应付款	中冶澳大利亚控股有限公司	20,573	30,590
其他应付款	中国十七冶集团有限公司	16,970	19,248
其他应付款	中冶集团铜锌有限公司	16,796	10,386
其他应付款	中冶国际工程集团有限公司	4,249	4,249
其他应付款	中冶焦耐工程技术有限公司	4,225	14,516
其他应付款	中冶北方工程技术有限公司	2,330	2,491
其他应付款	中冶长天国际工程有限责任公司	663	729
其他应付款	中冶陕压重工设备有限公司	377	377
其他应付款	中冶天工集团有限公司	78	78
其他应付款	中冶沈勘工程技术有限公司	38	45
其他应付款	瑞木镍钴管理(中冶)有限公司	3	3
其他应付款	中国冶金科工集团有限公司	—	343

财务报告

十六. 公司财务报表主要项目注释(续)

16. 关联方及关联交易(续)

(5) 关联方应收应付款项(续)

(b) 应付项目(续)

单位：千元 币种：人民币

项目名称	关联方	年末账面余额	年初账面余额
其他应付款	中冶集团资产管理有限公司	—	102
合计		10,615,434	6,663,140
应付利息	中冶控股(香港)有限公司	20,857	—
应付利息	中冶置业集团有限公司	—	29,424
合计		20,857	29,424

十七. 补充资料

1. 当期非经常性损益明细表

单位：千元 币种：人民币

项目	本年发生额
非流动资产处置损益	86,836
计入当期损益的政府补助(与企业业务密切相关，按照国家统一标准定额或定量享受的政府补助除外)	1,066,485
与公司正常经营业务无关的或有事项产生的损益	(5,752)
除同公司正常经营业务相关的有效套期保值业务外，持有以公允价值计量且其变动计入当期损益的金融资产(负债)产生的公允价值变动损益，以及处置以公允价值计量且变动计入当期损益的金融资产(负债)和可供出售金融资产取得的投资收益	32,134
对外委托贷款取得的损益	4,960
除上述各项之外的其他营业外收入和支出	267,489
处置长期股权投资损益	14,558
所得税影响额	(226,590)
少数股东权益影响额	(142,318)
合计	1,097,802

本年度，本集团不存在把《公开发行证券的公司信息披露解释性公告第1号——非经常性损益》中列举的非经常性损益项目界定为经常性损益的项目。

财务报告

十七. 补充资料(续)

2. 净资产收益率及每股收益

报告期利润	加权平均 净资产收益率(%)	每股收益	
		基本每股收益	稀释每股收益
归属于公司普通股股东的净利润	8.63	0.21	不适用
扣除非经常性损益后 归属于公司普通股股东的净利润	6.24	0.15	不适用

财务报告

十七. 补充资料(续)

3. 会计政策变更相关补充资料

本公司根据财政部2014年发布的《企业会计准则第2号——长期股权投资》等八项会计准则变更了相关会计政策并对比较财务报表进行了追溯重述，重述后的2013年1月1日、2013年12月31日合并资产负债表如下：

单位：千元 币种：人民币

项目	2013年1月1日	2013年12月31日	2014年12月31日
流动资产：			
货币资金	34,207,872	33,585,579	33,409,480
以公允价值计量且其变动计入当期损益的金融资产	302,205	591	555
衍生金融资产	—	40,969	18,532
应收票据	11,311,862	11,141,096	9,977,574
应收账款	46,943,639	52,597,630	55,799,282
预付款项	16,689,884	15,037,010	16,510,723
应收利息	6,022	11,679	11,505
应收股利	2,830	642	119,234
其他应收款	13,850,305	13,844,812	19,768,319
存货	110,340,270	107,930,551	106,415,992
划分为持有待售的资产	229	33,981	—
一年内到期的非流动资产	3,165,585	4,369,433	4,867,780
其他流动资产	2,441,834	1,360,221	187,588
流动资产合计	239,262,537	239,954,194	247,086,564
非流动资产：			
可供出售金融资产	1,347,659	1,400,704	1,643,092
持有至到期投资	20	20	20
长期应收款	23,492,340	20,342,364	17,383,285
长期股权投资	2,503,701	4,133,422	3,939,211
投资性房地产	1,574,469	1,817,637	1,864,386
固定资产	34,643,869	33,382,887	32,874,747
在建工程	4,641,491	2,855,270	2,280,214
工程物资	47,979	48,386	47,617
无形资产	15,444,430	15,278,732	14,967,560
商誉	375,709	278,451	270,448
长期待摊费用	168,298	176,881	167,767
递延所得税资产	2,669,626	2,987,346	3,316,126
其他非流动资产	54,395	228,145	137,442
非流动资产合计	86,963,986	82,930,245	78,891,915
资产总计	326,226,523	322,884,439	325,978,479

财务报告

十七. 补充资料(续)

3. 会计政策变更相关补充资料(续)

项目	2013年1月1日	2013年12月31日	2014年12月31日
流动负债：			
短期借款	42,513,029	45,080,598	36,461,263
应付票据	8,218,506	7,610,246	11,808,491
应付账款	60,508,089	70,186,463	77,722,163
预收款项	40,193,127	35,311,169	33,978,850
应付职工薪酬	2,342,449	1,960,291	1,987,771
应交税费	7,358,273	7,304,737	6,399,466
应付利息	801,476	976,378	970,589
应付股利	478,599	798,649	504,931
其他应付款	14,242,980	19,793,109	15,888,498
一年内到期的非流动负债	11,240,074	11,096,007	11,875,968
其他流动负债	21,454,828	18,927,212	19,966,195
流动负债合计	209,351,430	219,044,859	217,564,185
非流动负债：			
长期借款	35,616,246	21,618,045	21,329,884
应付债券	21,448,266	20,606,063	21,945,923
其中：优先股	—	—	—
永续债	—	—	—
长期应付款	172,814	266,293	864,818
长期应付职工薪酬	4,674,427	3,952,311	3,944,693
专项应付款	48,757	42,720	22,501
预计负债	66,071	97,459	208,154
递延收益	1,477,458	1,600,900	1,552,840
递延所得税负债	536,467	562,091	481,873
其他非流动负债	—	28,479	39,100
非流动负债合计	64,040,506	48,774,361	50,389,786
负债合计	273,391,936	267,819,220	267,953,971

财务报告

十七. 补充资料(续)

3. 会计政策变更相关补充资料(续)

项目	2013年1月1日	2013年12月31日	2014年12月31日
股东权益：			
股本	19,110,000	19,110,000	19,110,000
资本公积	17,971,249	17,947,113	17,826,218
减：库存股	—	—	—
其他综合收益	65,333	465,797	583,421
专项储备	12,550	12,550	12,550
盈余公积	289,366	420,659	529,549
未分配利润	3,735,610	6,585,181	9,275,519
归属于母公司股东权益合计	41,184,108	44,541,300	47,337,257
少数股东权益	11,650,479	10,523,919	10,687,251
股东权益合计	52,834,587	55,065,219	58,024,508
负债和股东权益总计	326,226,523	322,884,439	325,978,479

备查文件目录

备查文件目录	载有法定代表人、主管会计工作负责人、会计机构负责人签名并盖章的财务报表
	载有会计师事务所盖章、注册会计师签名并盖章的审计报告原件
	报告期内在中国证监会指定报纸上公开披露过的所有公司文件的正本及公告的原稿
	在香港联交所公布的2014年年度报告及2014年年度业绩公告

董事长：国文清
董事会批准报送日期：2015.3.27